


МУНИЦИПАЛЬНОЕ БЮДЖЕТНОЕ ОБЩЕОБРАЗОВАТЕЛЬНОЕ УЧРЕЖДЕНИЕ

«ЦЕНТР ОБРАЗОВАНИЯ № 42»



Юридический адрес: 300026, Россия, г. Тула, ул. Н.Руднева д.51; тел. (4872) 35-39-00;
адрес эл.почты: tula-co42@tularegion.org

УТВЕРЖДЕНО
Директор МБОУ ЦО № 42
 Е.Н. Кубанова
приказ от <u>31.08.2022</u> г. № <u>163-ср</u>



Рабочая программа
учебного предмета «Окружающий мир »
для начального общего образования
Срок освоения: 1 год (2класс)

Составители: Цуркан Т. В., Ковешникова А. А.,
Шевелькова А. П.

Рассмотрено	Согласовано	Принято
Методического объединения	Заместитель директора по УВР	Педагогическим советом МБОУ ЦО № 42
протокол от <u>19.08.2022</u> г. № <u>1</u>	 Т.А. Пилюгина	протокол от <u>29.08.2022</u> г. № <u>1</u>
Руководитель МО 		

Тула, 2022

ПОЯСНИТЕЛЬНАЯ ЗАПИСКА

Программа по учебному предмету «Окружающий мир» (предметная область «Обществознание и естествознание» («Окружающий мир»)) включает: пояснительную записку, содержание обучения, планируемые результаты освоения программы учебного предмета, тематическое планирование.

Пояснительная записка отражает общие цели и задачи изучения предмета, характеристику психологических предпосылок к его изучению младшими школьниками; место в структуре учебного плана, а также подходы к отбору содержания, планируемым результатам и тематическому планированию.

Содержание обучения раскрывает содержательные линии для обязательного изучения во 2 классе начальной школы. Содержание обучения во 2 классе завершается перечнем универсальных учебных действий (УДД) - познавательных, коммуникативных и регулятивных, которые возможно формировать средствами учебного предмета «Окружающий мир» с учётом возрастных особенностей младших школьников. В первом классе предлагается пропедевтический уровень формирования УУД, поскольку становление универсальности действий на этом этапе обучения только начинается. С учётом того, что выполнение правил совместной деятельности строится на интеграции регулятивных (определённые волевые усилия, саморегуляция, самоконтроль, проявление терпения и доброжелательности при налаживании отношений) и коммуникативных (способность вербальными средствами устанавливать взаимоотношения) универсальных учебных действий, их перечень дан в специальном разделе — «Совместная деятельность».

Планируемые результаты включают личностные, метапредметные результаты за период обучения, а также предметные достижения младшего школьника за второй год обучения в начальной школе. В тематическом планировании описывается программное содержание по всем разделам содержания обучения 2 класса, а также раскрываются методы и формы организации обучения и характеристика деятельностей, которые целесообразно использовать при изучении той или иной программной темы.

Представлены также способы организации дифференцированного обучения.

Рабочая программа по предмету «Окружающий мир» на уровне 2 класса начального общего образования составлена на основе требований к результатам освоения основной образовательной программы начального общего образования, представленных в Федеральном государственном образовательном стандарте начального общего образования, Примерной программы воспитания, а также с учётом историко-культурного стандарта.

Изучение предмета «Окружающий мир», интегрирующего знания о природе, предметном мире, обществе и взаимодействии людей в нём, соответствует потребностям и интересам детей младшего школьного возраста и направлено на достижение следующих целей:

- Формирование целостного взгляда на мир, осознание места в нём человека на основе целостного взгляда на окружающий мир (природную и социальную среду обитания); освоение естественнонаучных, обществоведческих, нравственно этических понятий, представленных в содержании данного учебного предмета.
- Развитие умений и навыков применять полученные знания в реальной учебной и жизненной практике, связанной как с поисково-исследовательской деятельностью (наблюдения, опыты, трудовая деятельность), так и с творческим использованием приобретённых знаний в речевой, изобразительной, художественной деятельности.
- Духовно-нравственное развитие и воспитание личности гражданина России, понимание своей принадлежности к Российскому государству, определённому этносу; проявление уважения к истории, культуре, традициям народов РФ; освоение младшими школьниками мирового

культурного опыта по созданию общечеловеческих ценностей, законов и правил построения взаимоотношений в социуме; обогащение духовного богатства обучающихся.

— Развитие способности ребёнка к социализации на основе принятия гуманистических норм жизни, приобретение опыта эмоционально-положительного отношения к природе в соответствии с экологическими нормами поведения; становление навыков повседневного проявления культуры общения, гуманного отношения к людям, уважительного отношения к их взглядам, мнению и индивидуальности.

Центральной идеей конструирования содержания и планируемых результатов обучения является раскрытие роли человека в природе и обществе, ознакомление с правилами поведения в среде обитания и освоение общечеловеческих ценностей взаимодействия в системах «Человек и природа», «Человек и общество», «Человек и другие люди», «Человек и познание». Важнейшей составляющей всех указанных систем является содержание, усвоение которого гарантирует формирование у обучающихся навыков здорового и безопасного образа жизни на основе развивающейся способности предвидеть результаты своих поступков и оценки возникшей ситуации. Отбор содержания курса «Окружающий мир» осуществлён на основе следующих ведущих идей:

- раскрытие роли человека в природе и обществе;
- освоение общечеловеческих ценностей взаимодействия в системах «Человек и природа», «Человек и общество», «Человек и другие люди», «Человек и его самость», «Человек и познание».

Общее число часов, отведённых на изучение курса «Окружающий мир» во 2 классе, составляет 68 часов (два часа в неделю).

СОДЕРЖАНИЕ УЧЕБНОГО ПРЕДМЕТА

Человек и общество

Наша Родина — Россия, Российская Федерация Россия и её столица на карте. Государственные символы России. Москва — столица России. Святыни Москвы — святыни России: Кремль, Красная площадь, Большой театр и др. Характеристика отдельных исторических событий, связанных с Москвой (основание Москвы, строительство Кремля и др.). Герб Москвы. Расположение Москвы на карте. Города России. Россия — многонациональное государство. Народы России, их традиции, обычаи, праздники. Родной край, его природные и культурные достопримечательности. Значимые события истории родного края. Свой регион и его главный город на карте; символика своего региона. Хозяйственные занятия, профессии жителей родного края. Значение труда в жизни человека и общества.

Семья. Семейные ценности и традиции. Родословная. Составление схемы родословного древа, истории семьи.

Правила культурного поведения в общественных местах. Доброта, справедливость, честность, уважение к чужому мнению и особенностям других людей — главные правила взаимоотношений членов общества.

Человек и природа

Методы познания природы: наблюдения, опыты, измерения. Звёзды и созвездия, наблюдения звёздного неба. Планеты. Чем Земля отличается от других планет; условия жизни на Земле.

Изображения Земли: глобус, карта, план. Карта мира. Материки, океаны. Определение сторон горизонта при помощи компаса. Ориентирование на местности по местным природным признакам, Солнцу. Компас, устройство; ориентирование с помощью компаса.

Многообразие растений. Деревья, кустарники, травы. Дикорастущие и культурные растения. Связи в природе. Годовой ход изменений в жизни растений. Многообразие животных. Насекомые, рыбы, птицы, звери, земноводные, пресмыкающиеся: общая характеристика внешних признаков. Связи в природе. Годовой ход изменений в жизни животных.

Красная книга России, её значение, отдельные представители растений и животных Красной книги. Заповедники, природные парки. Охрана природы. Правила нравственного поведения на природе.

Правила безопасной жизни

Здоровый образ жизни: режим дня (чередование сна, учебных занятий, двигательной активности) и рациональное питание (количество приёмов пищи и рацион питания). Физическая культура, закаливание, игры на воздухе как условие сохранения и укрепления здоровья. Правила безопасности в школе (маршрут до школы, правила поведения на занятиях, переменах, при приёмах пищи и на пришкольной территории), в быту, на прогулках. Правила безопасного поведения пассажира наземного транспорта и метро (ожидание на остановке, посадка, размещение в салоне или вагоне, высадка, знаки безопасности на общественном транспорте). Номера телефонов экстренной помощи.

Правила поведения при пользовании компьютером. Безопасность в Интернете (коммуникация в мессенджерах и социальных группах) в условиях контролируемого доступа в Интернет.

Универсальные учебные действия (пропедевтический уровень)

Познавательные универсальные учебные действия:

- ориентироваться в методах познания природы (наблюдение, опыт, сравнение, измерение);
- на основе наблюдения определять состояние вещества (жидкое, твёрдое, газообразное);
- различать символы РФ;
- различать деревья, кустарники, травы; приводить примеры (в пределах изученного);

— группировать растения: дикорастущие и культурные; лекарственные и ядовитые (в пределах изученного);

— различать прошлое, настоящее, будущее.

Работа с информацией:

— различать информацию, представленную в тексте, графически, аудиовизуально;

— читать информацию, представленную в схеме, таблице;

— используя текстовую информацию, заполнять таблицы; дополнять схемы;

— соотносить пример (рисунок, предложенную ситуацию) со временем протекания.

Коммуникативные универсальные учебные действия:

1. ориентироваться в терминах (понятиях), соотносить их с краткой характеристикой:

— понятия и термины, связанные с социальным миром (индивидуальность человека, органы чувств, жизнедеятельность; поколение, старшее поколение, культура поведения; Родина, столица, родной край, регион);

— понятия и термины, связанные с миром природы (среда обитания, тело, явление, вещество; заповедник);

— понятия и термины, связанные с организацией своей жизни и охраны здоровья (режим, правильное питание, закаливание, безопасность, опасная ситуация);

2. описывать условия жизни на Земле, отличие нашей планеты от других планет Солнечной системы;

3. создавать небольшие описания на предложенную тему (например, «Моя семья», «Какие бывают профессии?», «Что «умеют» органы чувств?», «Лес — природное сообщество» и др.);

4. создавать высказывания-рассуждения (например, признаки животного и растения как живого существа; связь изменений в живой природе с явлениями неживой природы);

5. приводить примеры растений и животных, занесённых в Красную книгу России (на примере своей местности);

6. описывать современные события от имени их участника.

Регулятивные универсальные учебные действия:

— следовать образцу, предложенному плану и инструкции при решении учебной задачи;

— контролировать с небольшой помощью учителя последовательность действий по решению учебной задачи;

— оценивать результаты своей работы, анализировать оценку учителя и одноклассников, спокойно, без обид принимать советы и замечания.

Совместная деятельность:

— строить свою учебную и игровую деятельность, житейские ситуации в соответствии с правилами поведения, принятыми в обществе;

— оценивать жизненные ситуации с точки зрения правил поведения, культуры общения, проявления терпения и уважения к собеседнику;

— проводить в парах (группах) простые опыты по определению свойств разных веществ (вода, молоко, сахар, соль, железо), совместно намечать план работы, оценивать свой вклад в общее дело;

— определять причины возможных конфликтов, выбирать (из предложенных) способы их разрешения.

ПЛАНИРУЕМЫЕ ОБРАЗОВАТЕЛЬНЫЕ РЕЗУЛЬТАТЫ

Изучение предмета "Окружающий мир" в 2 классе направлено на достижение обучающимися личностных, метапредметных и предметных результатов освоения учебного предмета.

ЛИЧНОСТНЫЕ РЕЗУЛЬТАТЫ

Личностные результаты изучения предмета «Окружающий мир» характеризуют готовность обучающихся руководствоваться традиционными российскими социокультурными и духовно-нравственными ценностями, принятыми в обществе правилами и нормами поведения и должны отражать приобретение первоначального опыта деятельности обучающихся, в части:

Гражданско-патриотического воспитания:

- становление ценностного отношения к своей Родине — России; понимание особой роли многонациональной России в современном мире;
- осознание своей этнокультурной и российской гражданской идентичности, принадлежности к российскому народу, к своей национальной общности;
- сопричастность к прошлому, настоящему и будущему своей страны и родного края; проявление интереса к истории и многонациональной культуре своей страны, уважения к своему и другим народам;
- первоначальные представления о человеке как члене общества, осознание прав и ответственности человека как члена общества.

Духовно-нравственного воспитания:

- проявление культуры общения, уважительного отношения к людям, их взглядам, признанию их индивидуальности;
- принятие существующих в обществе нравственно-этических норм поведения и правил межличностных отношений, которые строятся на проявлении гуманизма, сопереживания, уважения и доброжелательности;
- применение правил совместной деятельности, проявление способности договариваться, неприятие любых форм поведения, направленных на причинение физического и морального вреда другим людям.

Эстетического воспитания:

- понимание особой роли России в развитии общемировой художественной культуры, проявление уважительного отношения, восприимчивости и интереса к разным видам искусства, традициям и творчеству своего и других народов;
- использование полученных знаний в продуктивной и преобразующей деятельности, в разных видах художественной деятельности.

Физического воспитания, формирования культуры здоровья и эмоционального благополучия:

- соблюдение правил организации здорового и безопасного (для себя и других людей) образа жизни; выполнение правил безопасного поведения в окружающей среде (в том числе информационной);
- приобретение опыта эмоционального отношения к среде обитания, бережное отношение к физическому и психическому здоровью.

Трудового воспитания:

— осознание ценности трудовой деятельности в жизни человека и общества, ответственное потребление и бережное отношение к результатам труда, навыки участия в различных видах трудовой деятельности, интерес к различным профессиям.

Экологического воспитания:

— осознание роли человека в природе и обществе, принятие экологических норм поведения, бережного отношения к природе, неприятие действий, приносящих ей вред.

Ценности научного познания:

— ориентация в деятельности на первоначальные представления о научной картине мира;

— осознание ценности познания, проявление познавательного интереса, активности, инициативности, любознательности и самостоятельности в обогащении своих знаний, в том числе с использованием различных информационных средств.

МЕТАПРЕДМЕТНЫЕ РЕЗУЛЬТАТЫ

Познавательные универсальные учебные действия:

1) Базовые логические действия:

- понимать целостность окружающего мира (взаимосвязь природной и социальной среды обитания), проявлять способность ориентироваться в изменяющейся действительности;
- на основе наблюдений доступных объектов окружающего мира устанавливать связи и зависимости между объектами (часть — целое; причина — следствие; изменения во времени и в пространстве);
- сравнивать объекты окружающего мира, устанавливать основания для сравнения, устанавливать аналогии;
- объединять части объекта (объекты) по определённому признаку;
- определять существенный признак для классификации, классифицировать предложенные объекты;
- находить закономерности и противоречия в рассматриваемых фактах, данных и наблюдениях на основе предложенного алгоритма;
- выявлять недостаток информации для решения учебной (практической) задачи на основе предложенного алгоритма.

2) Базовые исследовательские действия:

- проводить (по предложенному и самостоятельно составленному плану или выдвинутому предположению) наблюдения, несложные опыты; проявлять интерес к экспериментам, проводимым под руководством учителя;
- определять разницу между реальным и желательным состоянием объекта (ситуации) на основе предложенных вопросов;
- формулировать с помощью учителя цель предстоящей работы, прогнозировать возможное развитие процессов, событий и последствия в аналогичных или сходных ситуациях;
- моделировать ситуации на основе изученного материала о связях в природе (живая и неживая природа, цепи питания; природные зоны), а также в социуме (лента времени; поведение и его

последствия; коллективный труд и его результаты и др.);

— проводить по предложенному плану опыт, несложное исследование по установлению особенностей объекта изучения и связей между объектами (часть — целое, причина — следствие);

— формулировать выводы и подкреплять их доказательствами на основе результатов проведённого наблюдения (опыта, измерения, исследования).

3) *Работа с информацией:*

— использовать различные источники для поиска информации, выбирать источник получения информации с учётом учебной задачи;

— согласно заданному алгоритму находить в предложенном источнике информацию, представленную в явном виде;

— распознавать достоверную и недостоверную информацию самостоятельно или на основе предложенного учителем способа её проверки;

— находить и использовать для решения учебных задач текстовую, графическую, аудиовизуальную информацию;

— читать и интерпретировать графически представленную информацию (схему, таблицу, иллюстрацию);

— соблюдать правила информационной безопасности в условиях контролируемого доступа в Интернет (с помощью учителя);

— анализировать и создавать текстовую, видео, графическую, звуковую информацию в соответствии с учебной задачей;

— фиксировать полученные результаты в текстовой форме (отчёт, выступление, высказывание) и графическом виде (рисунок, схема, диаграмма).

Коммуникативные универсальные учебные действия:

— в процессе диалогов задавать вопросы, высказывать суждения, оценивать выступления участников;

— признавать возможность существования разных точек зрения; корректно и аргументированно высказывать своё мнение; приводить доказательства своей правоты;

— соблюдать правила ведения диалога и дискуссии; проявлять уважительное отношение к собеседнику;

— использовать смысловое чтение для определения темы, главной мысли текста о природе, социальной жизни, взаимоотношениях и поступках людей;

— создавать устные и письменные тексты (описание, рассуждение, повествование);

— конструировать обобщения и выводы на основе полученных результатов наблюдений и опытной работы, подкреплять их доказательствами;

— находить ошибки и восстанавливать деформированный текст об изученных объектах и явлениях природы, событиях социальной жизни;

— готовить небольшие публичные выступления с возможной презентацией (текст, рисунки, фото, плакаты и др.) к тексту выступления.

Регулятивные универсальные учебные действия:

1) Самоорганизация:

- планировать самостоятельно или с небольшой помощью учителя действия по решению учебной задачи;
- выстраивать последовательность выбранных действий и операций.

2) Самоконтроль:

- осуществлять контроль процесса и результата своей деятельности;
- находить ошибки в своей работе и устанавливать их причины; корректировать свои действия при необходимости (с небольшой помощью учителя);
- предвидеть возможность возникновения трудностей и ошибок, предусматривать способы их предупреждения, в том числе в житейских ситуациях, опасных для здоровья и жизни.

3) Самооценка:

- объективно оценивать результаты своей деятельности, соотносить свою оценку с оценкой учителя;
- оценивать целесообразность выбранных способов действия, при необходимости корректировать их.

Совместная деятельность:

- понимать значение коллективной деятельности для успешного решения учебной (практической) задачи; активно участвовать в формулировании краткосрочных и долгосрочных целей совместной деятельности (на основе изученного материала по окружающему миру);
- коллективно строить действия по достижению общей цели: распределять роли, договариваться, обсуждать процесс и результат совместной работы;
- проявлять готовность руководить, выполнять поручения, подчиняться;
- выполнять правила совместной деятельности: справедливо распределять и оценивать работу каждого участника; считаться с наличием разных мнений; не допускать конфликтов, при их возникновении мирно разрешать без участия взрослого;
- ответственно выполнять свою часть работы.

ПРЕДМЕТНЫЕ РЕЗУЛЬТАТЫ

К концу обучения во **2 классе** обучающийся научится:

- находить Россию на карте мира, на карте России - Москву, свой регион и его главный город;
- узнавать государственную символику Российской Федерации (гимн, герб, флаг) и своего региона;
- проявлять уважение к семейным ценностям и традициям, традициям своего народа и других народов, государственным символам России; соблюдать правила нравственного поведения в социуме и на природе;
- распознавать изученные объекты окружающего мира по их описанию, рисункам и фотографиям, различать их в окружающем мире;
- приводить примеры изученных традиций, обычаев и праздников народов родного края;

важных событий прошлого и настоящего родного края; трудовой деятельности и профессий жителей родного края;

— проводить, соблюдая правила безопасного труда, несложные наблюдения и опыты с природными объектами, измерения;

— приводить примеры изученных взаимосвязей в природе, при меры, иллюстрирующие значение природы в жизни человека;

— описывать на основе предложенного плана или опорных слов изученные культурные объекты (достопримечательности родного края, музейные экспонаты);

— описывать на основе предложенного плана или опорных слов изученные природные объекты и явления, в том числе звёзды, созвездия, планеты;

— группировать изученные объекты живой и неживой природы по предложенным признакам;

— сравнивать объекты живой и неживой природы на основе внешних признаков;

— ориентироваться на местности по местным природным при знакам, Солнцу, компасу; —

создавать по заданному плану развёрнутые высказывания о природе и обществе; —

использовать для ответов на вопросы небольшие тексты о природе и обществе;

— соблюдать правила нравственного поведения в социуме и в природе, оценивать примеры положительного и негативного отношения к объектам природы, проявления внимания, помощи людям, нуждающимся в ней;

— соблюдать правила безопасного поведения в школе, правила безопасного поведения пассажира наземного транспорта и метро;

— соблюдать режим дня и питания;

— безопасно использовать мессенджеры Интернета в условиях контролируемого доступа в Интернет;

— безопасно осуществлять коммуникацию в школьных сообществах с помощью учителя в случае необходимости.

ТЕМАТИЧЕСКОЕ ПЛАНИРОВАНИЕ

№ п/п	Наименование разделов и тем программы	Количество часов			Дата изучения	Виды деятельности	Виды, формы контроля	Электронные (цифровые) образовательные ресурсы
		всего	контрольные работы	практические работы				
Раздел 1. Человек и общество.								
1.1.	Наша Родина — Россия, Российская Федерация. Россия и её столица на карте.	1	0	0		Рассказ учителя, рассматривание иллюстраций, чтение текстов о федеративном устройстве России, о многонациональном составе населения страны; Игра-путешествие по теме «Работаем экскурсоводами, проводим экскурсии по Москве, Санкт-Петербургу»; Рассказ учителя по теме «История возникновения Москвы»;	Устный опрос;	Электронное приложение к учебнику resh.edu.ru
1.2.	Государственные символы России, символика своего региона.	1	0	0		Чтение текстов учебника о народах России, об их традициях, обычаях, праздниках; Составление сообщения об истории родного края (при помощи взрослых, с использованием дополнительных источников информации); Учебный диалог по теме «Зачем чело век трудится?»; Дидактическая игра по теме «Профессии города и села»;	Устный опрос;	Электронное приложение к учебнику resh.edu.ru
1.3.	Москва — столица. Достопримечательности Москвы. Страницы истории Москвы.	2	0	0		Игра-путешествие по теме «Работаем экскурсоводами, проводим экскурсии по Москве, Санкт-Петербургу»; Рассказ учителя по теме «История возникновения Москвы»; Работа с картой: Россия, Москва, Санкт-Петербург, наш регион на карте РФ; Чтение текстов учебника о народах России, об их традициях, обычаях, праздниках; Составление сообщения об истории родного края (при помощи взрослых, с использованием дополнительных источников информации);	Практическая работа; Тестирование;	Электронное приложение к учебнику resh.edu.ru

1.4.	Города России. Свой регион и его столица на карте РФ.	1	0	0		Игра-путешествие по теме «Работаем экскурсоводами, проводим экскурсии по Москве, Санкт-Петербургу»; Рассказ учителя по теме «История возникновения Москвы»; Работа с картой: Россия, Москва, Санкт-Петербург, наш регион на карте РФ; Чтение текстов учебника о народах России, об их традициях, обычаях, праздниках; Составление сообщения об истории родного края (при помощи взрослых, с использованием дополнительных источников информации); Учебный диалог по теме «Зачем чело век трудится?»;	Устный опрос;	Электронное приложение к учебнику resh.edu.ru
1.5.	Россия — многонациональное государство. Народы России, их традиции, обычаи, праздники.	2	1	0		Рассказ учителя по теме «История возникновения Москвы»; Работа с картой: Россия, Москва, Санкт-Петербург, наш регион на карте РФ; Чтение текстов учебника о народах России, об их традициях, обычаях, праздниках;	Тестирование;	Электронное приложение к учебнику resh.edu.ru
1.6.	Родной край, его природные и культурные достопримечательности.	1	0	1		Работа с картой: Россия, Москва, Санкт-Петербург, наш регион на карте РФ; Чтение текстов учебника о народах России, об их традициях, обычаях, праздниках; Составление сообщения об истории родного края (при помощи взрослых, с использованием дополнительных источников информации); Учебный диалог по теме «Зачем чело век трудится?»; Дидактическая игра по теме «Профессии города и села»; Логическая задача по теме «Разделим картинки на три группы: профессии, которые есть только в городе; профессии села; профессии, которые есть и в селе, и в городе»;	Самооценка с использованием «Оценочного листа»;	Электронное приложение к учебнику resh.edu.ru
1.7.	Значимые события истории родного края. Свой регион и его главный город на карте.	1	0	1		Работа с картой: Россия, Москва, Санкт-Петербург, наш регион на карте РФ; Чтение текстов учебника о народах России, об их традициях, обычаях, праздниках; Составление сообщения об истории родного края (при помощи взрослых, с использованием дополнительных источников информации); Учебный диалог по теме «Зачем чело век трудится?»;	Тестирование;	Электронное приложение к учебнику resh.edu.ru

1.8.	Хозяйственные занятия, профессии жителей родного края. Значение труда в жизни человека и общества.	1		0		Составление сообщения об истории родного края (при помощи взрослых, с использованием дополнительных источников информации); Учебный диалог по теме «Зачем чело век трудится?»; Дидактическая игра по теме «Профессии города и села»; Логическая задача по теме «Разделим картинки на три группы: профессии, которые есть только в городе; профессии села; профессии, которые есть и в селе, и в городе»;	Устный опрос;	Электронное приложение к учебнику resh.edu.ru
1.9.	Семья — коллектив. Семейное древо. Семейные ценности. и традиции.	2	0	0		Учебный диалог по теме «Послушаем друг друга, расскажем о своей семье»; Обсуждение обязанностей в семье, семейных традиций, совместный труд и отдых; Практическая работа по теме «Составление схемы родословного древа семьи»;	Устный опрос;	Электронное приложение к учебнику resh.edu.ru
1.10.	Совместный труд и отдых. Участие детей в делах семьи.	1	0	0		Учебный диалог по теме «Послушаем друг друга, расскажем о своей семье»; Обсуждение обязанностей в семье, семейных традиций, совместный труд и отдых; Практическая работа по теме «Составление схемы родословного древа семьи»;	Контрольная работа;	Электронное приложение к учебнику resh.edu.ru
1.11.	Правила культурного поведения в общественных местах.	1	0	1		Учебный диалог по теме «Оцени себя — умеешь ли ты сдерживать эмоции?»; Анализ ситуаций, раскрывающих примеры гуманного отношения к людям; Работа в группе: работа с пословицами, сравнение и группировка слов по противоположному значению (добрый — жадный, смелый — трусливый, правдивый — лживый и др.);	Устный опрос;	Электронное приложение к учебнику resh.edu.ru
1.12	Доброта, справедливость, честность, уважение к чужому мнению и особенностям других людей — главные правила взаимоотношений членов общества.	2	1	0		Учебный диалог по теме «Оцени себя — умеешь ли ты сдерживать эмоции?»; Анализ ситуаций, раскрывающих примеры гуманного отношения к людям; Работа в группе: работа с пословицами, сравнение и группировка слов по противоположному значению (добрый — жадный, смелый — трусливый, правдивый — лживый и др.);	Устный опрос;	Электронное приложение к учебнику resh.edu.ru
Итого по разделу		16						
Раздел 2. Человек и природа.								

2.1.	Наблюдения, опыты, измерения. Звёзды и созвездия, наблюдения звёздного неба. Планеты.	3	0	1		Учебный диалог по теме «Чем Земля отличается от других планет»; Просмотр и обсуждение иллюстраций, видеофрагментов и других материалов (по выбору) на тему «Звёздное небо Созвездия»; Практическая работа с глобусом; Рассказ учителя, работа с текстом учебника: описание и особенности океанов и материков на Земле; Практическая работа с картой: «Как показывать объекты на настенной карте»;	Практическая работа;	Электронное приложение к учебнику resh.edu.ru
2.2.	Чем Земля отличается от других планет. Условия жизни на Земле.	3	0	1		Просмотр и обсуждение иллюстраций, видеофрагментов и других материалов (по выбору) на тему «Звёздное небо Созвездия»; Практическая работа с глобусом; Рассказ учителя, работа с текстом учебника: описание и особенности океанов и материков на Земле; Практическая работа с картой: «Как показывать объекты на настенной карте»;	Устный опрос;	Электронное приложение к учебнику resh.edu.ru
2.3.	Изображения Земли: глобус, карта, план.	3	0	1		Учебный диалог по теме «Чем Земля отличается от других планет»; Просмотр и обсуждение иллюстраций, видеофрагментов и других материалов (по выбору) на тему «Звёздное небо Созвездия»; Практическая работа с глобусом; Рассказ учителя, работа с текстом учебника: описание и особенности океанов и материков на Земле; Практическая работа с картой: «Как показывать объекты на настенной карте»;	Тестирование;	Электронное приложение к учебнику resh.edu.ru
2.4.	Карта мира. Материки, океаны.	3	1	1		Практическая работа с глобусом; Рассказ учителя, работа с текстом учебника: описание и особенности океанов и материков на Земле; Практическая работа с картой: «Как показывать объекты на настенной карте»;	Тестирование;	Электронное приложение к учебнику resh.edu.ru
2.5.	Определение сторон горизонта при помощи компаса. Компас, его устройство, ориентирование на местности.	3	0	1		Практическая работа с глобусом; Рассказ учителя, работа с текстом учебника: описание и особенности океанов и материков на Земле; Практическая работа с картой: «Как показывать объекты на настенной карте»;	Практическая работа;	Электронное приложение к учебнику resh.edu.ru

2.6.	Многообразие растений. Деревья, кустарники, травы.	3	0	1		Коммуникативная деятельность: описание растений по иллюстрациям и живым объектам; Классификация растений (по иллюстрациям): дикорастущие — культурные; Практическая работа по теме «Рассматривание растений, обсуждение условий благополучного роста и развития растения»; Работа в группах с иллюстративным материалом: составление коллективного рассказа по теме «Каким бывает растение в разные сезоны»;	Устный опрос;	Электронное приложение к учебнику resh.edu.ru
2.7.	Дикорастущие и культурные растения.	3	0	0		Коммуникативная деятельность: описание растений по иллюстрациям и живым объектам; Классификация растений (по иллюстрациям): дикорастущие — культурные; Практическая работа по теме «Рассматривание растений, обсуждение условий благополучного роста и развития растения»; Работа в группах с иллюстративным материалом: составление коллективного рассказа по теме «Каким бывает растение в разные сезоны»;	Тестирование;	Электронное приложение к учебнику resh.edu.ru
2.8.	Связи в природе. Годовой ход изменений в жизни растения.	3	0	0		Коммуникативная деятельность: описание растений по иллюстрациям и живым объектам; Классификация растений (по иллюстрациям): дикорастущие — культурные; Практическая работа по теме «Рассматривание растений, обсуждение условий благополучного роста и развития растения»; Работа в группах с иллюстративным материалом: составление коллективного рассказа по теме «Каким бывает растение в разные сезоны»;		Электронное приложение к учебнику resh.edu.ru
2.9.	Мир животных (фауна).	3	0	0		Учебный диалог с использованием иллюстративного материала по теме «Как живут животные в разные времена года»; Ролевая игра по теме «Собрание в лесу — кто как готовится к зиме»;	Практическая работа; Тестирование;	Электронное приложение к учебнику resh.edu.ru
2.10.	Насекомые, рыбы, птицы, звери, земноводные, пресмыкающиеся: общая характеристика (особенности внешнего вида, движений, питания, размножения).	3	0	0		Дидактическая игра по теме «Угадай животное по описанию»; Логическая задача по теме «Найди ошибку — какое животное попало в эту группу случайно»; Учебный диалог с использованием иллюстративного материала по теме «Как живут животные в разные времена года»; Ролевая игра по теме «Собрание в лесу — кто как готовится к зиме»;	Практическая работа;	Электронное приложение к учебнику resh.edu.ru

2.11.	Сезонная жизнь животных.	1	1	0		Логическая задача по теме «Найди ошибку — какое животное попало в эту группу случайно»; Учебный диалог с использованием иллюстративного материала по теме «Как живут животные в разные времена года»; Ролевая игра по теме «Собрание в лесу — кто как готовится к зиме»; Работа в группах: подготовьте вопросы о жизни животных для других групп;	Устный опрос;	Электронное приложение к учебнику resh.edu.ru
2.12	Красная книга России, её значение, отдельные представители растений и животных Красной книги.	2	0	1		Коллективное составление памятки по теме «Правила поведения в заповедных местах»; Работа в группе: чтение текстов учебника и использование полученной информации для подготовки собственного рассказа о Красной книге; Коллективное составление плана рассказа о редком растении и животном;	Практическая работа; Тестирование;	Электронное приложение к учебнику resh.edu.ru
2.13	Заповедники, природные парки. Охрана природы. Правила нравственного поведения на природе.	1		0		Рассказ учителя: «Растения и животные нашего края, занесённые в Красную книгу»; Коллективное составление памятки по теме «Правила поведения в заповедных местах»; Работа в группе: чтение текстов учебника и использование полученной информации для подготовки собственного рассказа о Красной книге; Коллективное составление плана рассказа о редком растении и животном;	Тестирование;	Электронное приложение к учебнику resh.edu.ru
Итого по разделу		34						
Раздел 3. Правила безопасной жизни.								
3.1.	Здоровый образ жизни: режим дня (чередование сна, учебных занятий, двигательной активности) и рациональное питание (количество приёмов пищи и рацион питания).	2	0	0		Учебный диалог по теме «Зачем нужен режим дня? Почему нужно правильно питаться?»; Беседа по теме «Что может случиться на прогулке, на игровой площадке, дома и в школе, если не соблюдать правила безопасности»;	Устный опрос;	Электронное приложение к учебнику resh.edu.ru
3.2.	Физическая культура, закаливание, игры на воздухе как условие сохранения и укрепления здоровья.	2	0	0		Учебный диалог по теме «Зачем нужен режим дня? Почему нужно правильно питаться?»; Беседа по теме «Что может случиться на прогулке, на игровой площадке, дома и в школе, если не соблюдать правила безопасности»;	Устный опрос;	Электронное приложение к учебнику resh.edu.ru

3.3.	Правила безопасности в школе (маршрут до школы, правила поведения на занятиях, переменах, при приёмах пищи, а также на пришкольной территории).	2	4	1		Анализ дорожных ситуаций.; Работа в паре: соотнесение изображений и названий дорожных знаков; Практическая работа по теме «Учимся соблюдать изученные правила безопасности под руководством инструктора ГИБДД или учителя»; Обсуждение с опорой на иллюстрации потенциальных опасностей бытовых предметов и ситуаций; Беседа по теме «Правила поведения в общественном транспорте»; Практическая работа по теме «Правила пользования компьютером»;	Устный опрос; Письменный контроль;	Электронное приложение к учебнику resh.edu.ru
3.4.	Правила безопасного поведения пассажира наземного транспорта и метро. Номера телефонов экстренной помощи.	3	0	0		Анализ дорожных ситуаций.; Работа в паре: соотнесение изображений и названий дорожных знаков; Практическая работа по теме «Учимся соблюдать изученные правила безопасности под руководством инструктора ГИБДД или учителя»; Обсуждение с опорой на иллюстрации потенциальных опасностей бытовых предметов и ситуаций; Беседа по теме «Правила поведения в общественном транспорте»; Практическая работа по теме «Правила пользования компьютером»;	Устный опрос;	Электронное приложение к учебнику resh.edu.ru
3.5.	Правила поведения при использовании компьютером. Безопасность в Интернете (коммуникация в мессенджерах и социальных группах) в условиях контролируемого доступа в Интернет.	3	1	0		Практическая работа по теме «Учимся соблюдать изученные правила безопасности под руководством инструктора ГИБДД или учителя»; Обсуждение с опорой на иллюстрации потенциальных опасностей бытовых предметов и ситуаций; Беседа по теме «Правила поведения в общественном транспорте»; Практическая работа по теме «Правила пользования компьютером»;	Контрольная работа;	Электронное приложение к учебнику resh.edu.ru
Итого по разделу		12						
Резервное время		6						
ОБЩЕЕ КОЛИЧЕСТВО ЧАСОВ ПО ПРОГРАММЕ		68	4	11				

ПОУРОЧНОЕ ПЛАНИРОВАНИЕ

№ п/п	Тема урока	Количество часов			Дата изучения	Виды, формы контроля
		всего	контрольные работы	практические работы		
1.		1				
2.		1				
3.		1				
4.		1				
5.		1				
6.		1				
7.		1				
8.		1				
9.		1				
10.		1				
11.		1				
12.		1				
13.		1				
14.		1				
15.		1				
16.		1				
17.		1				
18.		1				
19.		1				
20.		1				
21.		1				
22.		1				
23.		1				
24.		1				
25.		1				
26.		1				
27.		1				

28.		1				
29.		1				
30.		1				
31.		1				
32.		1				
33.		1				
34.		1				
35.		1				
36.		1				
37.		1				
38.		1				
39.		1				
40.		1				
41.		1				
42.		1				
43.		1				
44.		1				
45.		1				
46.		1				
47.		1				
48.		1				
49.		1				
50.		1				
51.		1				
52.		1				
53.		1				
54.		1				
55.		1				
56.		1				
57.		1				
58.		1				

59.		1				
60.		1				
61.		1				
62.		1				
63.		1				
64.		1				
65.		1				
66.		1				
67.		1				
68.		1				
ОБЩЕЕ КОЛИЧЕСТВО ЧАСОВ ПО ПРОГРАММЕ		68	7			

УЧЕБНО-МЕТОДИЧЕСКОЕ ОБЕСПЕЧЕНИЕ ОБРАЗОВАТЕЛЬНОГО ПРОЦЕССА

ОБЯЗАТЕЛЬНЫЕ УЧЕБНЫЕ МАТЕРИАЛЫ ДЛЯ УЧЕНИКА

Окружающий мир (в 2 частях), 2 класс /Плешаков А.А., Акционерное общество «Издательство «Просвещение»;

МЕТОДИЧЕСКИЕ МАТЕРИАЛЫ ДЛЯ УЧИТЕЛЯ

Пособие для учителя к учебнику.

ЦИФРОВЫЕ ОБРАЗОВАТЕЛЬНЫЕ РЕСУРСЫ И РЕСУРСЫ СЕТИ ИНТЕРНЕТ

Электронное приложение к учебнику resh.edu.ru

МАТЕРИАЛЬНО-ТЕХНИЧЕСКОЕ ОБЕСПЕЧЕНИЕ ОБРАЗОВАТЕЛЬНОГО ПРОЦЕССА

УЧЕБНОЕ ОБОРУДОВАНИЕ

Учебный плакат "Живая и неживая природа" Мультимедийный компьютер, интерактивная доска

ОБОРУДОВАНИЕ ДЛЯ ПРОВЕДЕНИЯ ЛАБОРАТОРНЫХ, ПРАКТИЧЕСКИХ РАБОТ, ДЕМОНСТРАЦИЙ

Глобус, карты , термометр

