


МУНИЦИПАЛЬНОЕ БЮДЖЕТНОЕ ОБЩЕОБРАЗОВАТЕЛЬНОЕ УЧРЕЖДЕНИЕ
«ЦЕНТР ОБРАЗОВАНИЯ № 42»



Юридический адрес: 300026, Россия, г. Тула, ул. Н.Руднева д.51; тел. (4872) 35-39-00;
адрес эл.почты: tula-co42@tularegion.org

| |
|--|
| УТВЕРЖДЕНО |
| Директор МБОУ ЦО № 42 |
|  Е.Н. Кубанова |
| приказ от <u>31.08.2022</u> г. № <u>163-ср</u> |



Рабочая программа
учебного предмета «Русский язык »
для начального общего образования
Срок освоения: 1 год (3класс)

Составители: Ванина Г. В., Стаханова М. В.,
Ильина Н. А.

| Рассмотрено | Согласовано | Принято |
|---|---|---|
| Методическим объединением | Заместитель директора по УВР | Педагогическим советом МБОУ ЦО № 42 |
| протокол от <u>19.08.2022</u> г. № <u>1</u> |  Т.А. Пилюгина | протокол от <u>29.08.2022</u> г. № <u>1</u> |
| Руководитель МО  | | |

Тула, 2022

ПОЯСНИТЕЛЬНАЯ ЗАПИСКА

Рабочая программа учебного предмета «Русский язык» для обучающихся 3 классов на уровне начального общего образования составлена на основе Требований к результатам освоения программы начального общего образования Федерального государственного образовательного стандарта начального общего образования (далее — ФГОС НОО), а также ориентирована на целевые приоритеты, сформулированные в Примерной программе воспитания.

ОБЩАЯ ХАРАКТЕРИСТИКА УЧЕБНОГО ПРЕДМЕТА "РУССКИЙ ЯЗЫК"

Русский язык является основой всего процесса обучения в начальной школе, успехи в его изучении во многом определяют результаты обучающихся по другим предметам. Русский язык как средство познания действительности обеспечивает развитие интеллектуальных и творческих способностей младших школьников, формирует умения извлекать и анализировать информацию из различных текстов, навыки самостоятельной учебной деятельности. Предмет «Русский язык» обладает значительным потенциалом в развитии функциональной грамотности младших школьников, особенно таких её компонентов, как языковая, коммуникативная, читательская, общекультурная и социальная грамотность. Первичное знакомство с системой русского языка, богатством его выразительных возможностей, развитие умения правильно и эффективно использовать русский язык в различных сферах и ситуациях общения способствуют успешной социализации младшего школьника. Русский язык, выполняя свои базовые функции общения и выражения мысли, обеспечивает межличностное и социальное взаимодействие, участвует в формировании самосознания и мировоззрения личности, является важнейшим средством хранения и передачи информации, культурных традиций, истории русского народа и других народов России. Свободное владение языком, умение выбирать нужные языковые средства во многом определяют возможность адекватного самовыражения взглядов, мыслей, чувств, проявления себя в различных жизненно важных для человека областях. Изучение русского языка обладает огромным потенциалом присвоения традиционных социокультурных и духовнонравственных ценностей, принятых в обществе правил и норм поведения, в том числе речевого, что способствует формированию внутренней позиции личности. Личностные достижения младшего школьника непосредственно связаны с осознанием языка как явления национальной культуры, пониманием связи языка и мировоззрения народа. Значимыми личностными результатами являются развитие устойчивого познавательного интереса к изучению русского языка, формирование ответственности за сохранение чистоты русского языка. Достижение этих личностных результатов — длительный процесс, разворачивающийся на протяжении изучения содержания предмета.

Центральной идеей конструирования содержания и планируемых результатов обучения является признание равной значимости работы по изучению системы языка и работы по совершенствованию речи младших школьников. Языковой материал призван сформировать первоначальные представления о структуре русского языка, способствовать усвоению норм русского литературного языка, орфографических и пунктуационных правил. Развитие устной и письменной речи младших школьников направлено на решение практической задачи развития всех видов речевой деятельности, отработку навыков использования усвоенных норм русского литературного языка, речевых норм и правил речевого этикета в процессе устного и письменного общения. Ряд задач по совершенствованию речевой деятельности решаются совместно с учебным предметом «Литературное чтение».

Общее число часов, отведённых на изучение «Русского языка», в 3 классе — 170 ч.

ЦЕЛИ ИЗУЧЕНИЯ УЧЕБНОГО ПРЕДМЕТА "РУССКИЙ ЯЗЫК"

В начальной школе изучение русского языка имеет особое значение в развитии младшего школьника. Приобретённые им знания, опыт выполнения предметных и универсальных действий на материале русского языка станут фундаментом обучения в основном звене школы, а также будут востребованы в жизни.

Изучение русского языка в начальной школе направлено на достижение следующих целей:

- приобретение младшими школьниками первоначальных представлений о многообразии языков и культур на территории Российской Федерации, о языке как одной из главных духовно-нравственных ценностей народа; понимание роли языка как основного средства общения; осознание значения русского языка как государственного языка Российской Федерации; понимание роли русского языка как языка межнационального общения; осознание правильной устной и письменной речи как показателя общей культуры человека;
- овладение основными видами речевой деятельности на основе первоначальных представлений о нормах современного русского литературного языка: аудированием, говорением, чтением, письмом;
- овладение первоначальными научными представлениями о системе русского языка: фонетике, графике, лексике, морфемике, морфологии и синтаксисе; об основных единицах языка, их признаках и особенностях употребления в речи; использование в речевой деятельности норм современного русского литературного языка (орфоэпических, лексических, грамматических, орфографических, пунктуационных) и речевого этикета;
- развитие функциональной грамотности, готовности к успешному взаимодействию с изменяющимся миром и дальнейшему успешному образованию.

СОДЕРЖАНИЕ УЧЕБНОГО ПРЕДМЕТА

Сведения о русском языке

Русский язык как государственный язык Российской Федерации. Методы познания языка: наблюдение, анализ, лингвистический эксперимент.

Фонетика и графика

Звуки русского языка: гласный/согласный, гласный ударный/безударный, согласный твёрдый/мягкий, парный/непарный, согласный глухой/звонкий, парный/непарный; функции разделительных мягкого и твёрдого знаков, условия использования на письме разделительных мягкого и твёрдого знаков (повторение изученного). Соотношение звукового и буквенного состава в словах с разделительными **ь** и **ы**, в словах с непроизносимыми согласными. Использование алфавита при работе со словарями, справочниками, каталогами.

Орфоэпия

Нормы произношения звуков и сочетаний звуков; ударение в словах в соответствии с нормами современного русского литературного языка (на ограниченном перечне слов, отрабатываемом в учебнике). Использование орфоэпического словаря для решения практических задач.

Лексика

Повторение: лексическое значение слова. Прямое и переносное значение слова (ознакомление). Устаревшие слова (ознакомление).

Состав слова (морфемика)

Корень как обязательная часть слова; однокоренные (родственные) слова; признаки однокоренных (родственных) слов; различение однокоренных слов и синонимов, однокоренных слов и слов с омонимичными корнями; выделение в словах корня (простые случаи); окончание как изменяемая часть слова (повторение изученного) Однокоренные слова и формы одного и того же слова Корень, приставка, суффикс — значимые части слова Нулевое окончание (ознакомление)

Морфология

Части речи

Имя существительное: общее значение, вопросы, употребление в речи. Имена существительные единственного и множественного числа. Имена существительные мужского, женского и среднего рода. Падеж имён существительных. Определение падежа, в котором употреблено имя существительное. Изменение имён существительных по падежам и числам (склонение). Имена существительные 1, 2, 3-го склонения. Имена существительные одушевлённые и неодушевлённые.

Имя прилагательное: общее значение, вопросы, употребление в речи. Зависимость формы имени прилагательного от формы имени существительного. Изменение имён прилагательных по родам, числам и падежам (кроме имён прилагательных на **-ий**, **-ов**, **-ин**). Склонение имён прилагательных.

Местоимение (общее представление). Личные местоимения, их употребление в речи. Использование личных местоимений для устранения неоправданных повторов в тексте.

Глагол: общее значение, вопросы, употребление в речи. Неопределённая форма глагола. Настоящее, будущее, прошедшее время глаголов. Изменение глаголов по временам, числам. Род глаголов в прошедшем времени.

Частица *не*, её значение.

Синтаксис

Предложение. Установление при помощи смысловых (синтаксических) вопросов связи между словами в предложении. Главные члены предложения — подлежащее и сказуемое. Второстепенные

члены предложения (без деления на виды). Предложения распространённые и нераспространённые. Наблюдение за однородными членами предложения с союзами *и, а, но* и без союзов.

Орфография и пунктуация

Орфографическая зоркость как осознание места возможного возникновения орфографической ошибки, различные способы решения орфографической задачи в зависимости от места орфограммы в слове; контроль и самоконтроль при проверке собственных и предложенных текстов (повторение и применение на новом орфографическом материале).

Использование орфографического словаря для определения (уточнения) написания слова.

Правила правописания и их применение:

- разделительный твёрдый знак;
- непроизносимые согласные в корне слова;
- мягкий знак после шипящих на конце имён существительных;
- безударные гласные в падежных окончаниях имён существительных (на уровне наблюдения);
- безударные гласные в падежных окончаниях имён прилагательных (на уровне наблюдения);
- раздельное написание предлогов с личными местоимениями;
- непроверяемые гласные и согласные (перечень слов в орфографическом словаре учебника);
- раздельное написание частицы *не* с глаголами.

Развитие речи

Нормы речевого этикета: устное и письменное приглашение, просьба, извинение, благодарность, отказ и др. Соблюдение норм речевого этикета и орфоэпических норм в ситуациях учебного и бытового общения. Речевые средства, помогающие: формулировать и аргументировать собственное мнение в диалоге и дискуссии; договариваться и приходить к общему решению в совместной деятельности; контролировать (устно координировать) действия при проведении парной и групповой работы.

Особенности речевого этикета в условиях общения с людьми, плохо владеющими русским языком.

Повторение и продолжение работы с текстом, начатой во 2 классе: признаки текста, тема текста, основная мысль текста, заголовок, редактирование текстов с нарушенным порядком предложений и абзацев.

План текста. Составление плана текста, написание текста по заданному плану. Связь предложений в тексте с помощью личных местоимений, синонимов, союзов *и, а, но*. Ключевые слова в тексте.

Определение типов текстов (повествование, описание, рассуждение) и создание собственных текстов заданного типа.

Жанр письма, объявления.

Изложение текста по коллективно или самостоятельно составленному плану.

Изучающее, ознакомительное чтение.

ПЛАНИРУЕМЫЕ ОБРАЗОВАТЕЛЬНЫЕ РЕЗУЛЬТАТЫ

Изучение русского языка в 3 классе направлено на достижение обучающимися личностных, метапредметных и предметных результатов освоения учебного предмета.

ЛИЧНОСТНЫЕ РЕЗУЛЬТАТЫ

В результате изучения предмета «Русский язык» в начальной школе у обучающегося будут сформированы следующие личностные новообразования

гражданско-патриотического воспитания:

- становление ценностного отношения к своей Родине — России, в том числе через изучение русского языка, отражающего историю и культуру страны;
- осознание своей этнокультурной и российской гражданской идентичности, понимание роли русского языка как государственного языка Российской Федерации и языка межнационального общения народов России;
- сопричастность к прошлому, настоящему и будущему своей страны и родного края, в том числе через обсуждение ситуаций при работе с художественными произведениями;
- уважение к своему и другим народам, формируемое в том числе на основе примеров из художественных произведений;
- первоначальные представления о человеке как члене общества, о правах и ответственности, уважении и достоинстве человека, о нравственно-этических нормах поведения и правилах межличностных отношений, в том числе отражённых в художественных произведениях;

духовно-нравственного воспитания:

- признание индивидуальности каждого человека с опорой на собственный жизненный и читательский опыт;
- проявление сопереживания, уважения и доброжелательности, в том числе с использованием адекватных языковых средств для выражения своего состояния и чувств;
- неприятие любых форм поведения, направленных на причинение физического и морального вреда другим людям (в том числе связанного с использованием недопустимых средств языка);

эстетического воспитания:

- уважительное отношение и интерес к художественной культуре, восприимчивость к разным видам искусства, традициям и творчеству своего и других народов;
- стремление к самовыражению в разных видах художественной деятельности, в том числе в искусстве слова; осознание важности русского языка как средства общения и самовыражения;

физического воспитания, формирования культуры здоровья и эмоционального благополучия:

- соблюдение правил здорового и безопасного (для себя и других людей) образа жизни в окружающей среде (в том числе информационной) при поиске дополнительной информации в процессе языкового образования;
- бережное отношение к физическому и психическому здоровью, проявляющееся в выборе приемлемых способов речевого самовыражения и соблюдении норм речевого этикета и правил общения;

трудового воспитания:

- осознание ценности труда в жизни человека и общества (в том числе благодаря примерам из художественных произведений), ответственное потребление и бережное отношение к результатам труда, навыки участия в различных видах трудовой деятельности, интерес к различным профессиям, возникающий при обсуждении примеров из художественных произведений;

экологического воспитания:

- бережное отношение к природе, формируемое в процессе работы с текстами;
- неприятие действий, приносящих ей вред;

ценности научного познания:

- первоначальные представления о научной картине мира (в том числе первоначальные представления о системе языка как одной из составляющих целостной научной картины мира);
- познавательные интересы, активность, инициативность, любознательность и самостоятельность в познании, в том числе познавательный интерес к изучению русского языка, активность и самостоятельность в его познании.

МЕТАПРЕДМЕТНЫЕ РЕЗУЛЬТАТЫ

В результате изучения предмета «Русский язык» в начальной школе у обучающегося будут сформированы следующие **познавательные** универсальные учебные действия.

Базовые логические действия:

- сравнивать различные языковые единицы (звуки, слова, предложения, тексты), устанавливать основания для сравнения языковых единиц (частеречная принадлежность, грамматический признак, лексическое значение и др.); устанавливать аналогии языковых единиц;
- объединять объекты (языковые единицы) по определённому признаку;
- определять существенный признак для классификации языковых единиц (звуков, частей речи, предложений, текстов); классифицировать языковые единицы;
- находить в языковом материале закономерности и противоречия на основе предложенного учителем алгоритма наблюдения; анализировать алгоритм действий при работе с языковыми единицами, самостоятельно выделять учебные операции при анализе языковых единиц;
- выявлять недостаток информации для решения учебной и практической задачи на основе предложенного алгоритма, формулировать запрос на дополнительную информацию;
- устанавливать причинноследственные связи в ситуациях наблюдения за языковым материалом, делать выводы.

Базовые исследовательские действия:

- с помощью учителя формулировать цель, планировать изменения языкового объекта, речевой ситуации;
- сравнивать несколько вариантов выполнения задания, выбирать наиболее подходящий (на основе предложенных критериев);
- проводить по предложенному плану несложное лингвистическое мини-исследование, выполнять по предложенному плану проектное задание;
- формулировать выводы и подкреплять их доказательствами на основе результатов проведённого наблюдения за языковым материалом (классификации, сравнения, исследования); формулировать с помощью учителя вопросы в процессе анализа предложенного языкового материала;
- прогнозировать возможное развитие процессов, событий и их последствия в аналогичных или сходных ситуациях.

Работа с информацией:

- выбирать источник получения информации: нужный словарь для получения запрашиваемой информации, для уточнения;
- согласно заданному алгоритму находить представленную в явном виде информацию в предложенном источнике: в словарях, справочниках;
- распознавать достоверную и недостоверную информацию самостоятельно или на основании предложенного учителем способа её проверки (обращаясь к словарям, справочникам, учебнику);
- соблюдать с помощью взрослых (педагогических работников, родителей, законных

представителей) правила информационной безопасности при поиске информации в Интернете (информации о написании и произношении слова, о значении слова, о происхождении слова, о синонимах слова);

- анализировать и создавать текстовую, видео, графическую, звуковую информацию в соответствии с учебной задачей;
- понимать лингвистическую информацию, зафиксированную в виде таблиц, схем; самостоятельно создавать схемы, таблицы для представления лингвистической информации.

К концу обучения в начальной школе у обучающегося формируются **коммуникативные** универсальные учебные действия

Общение:

- воспринимать и формулировать суждения, выражать эмоции в соответствии с целями и условиями общения в знакомой среде;
- проявлять уважительное отношение к собеседнику, соблюдать правила ведения диалоги и дискуссии;
- признавать возможность существования разных точек зрения;
- корректно и аргументированно высказывать своё мнение;
- строить речевое высказывание в соответствии с поставленной задачей;
- создавать устные и письменные тексты (описание, рассуждение, повествование) в соответствии с речевой ситуацией;
- готовить небольшие публичные выступления о результатах парной и групповой работы, о результатах наблюдения, выполненного мини-исследования, проектного задания;
- подбирать иллюстративный материал (рисунки, фото, плакаты) к тексту выступления.

К концу обучения в начальной школе у обучающегося формируются **регулятивные** универсальные учебные действия.

Самоорганизация:

- планировать действия по решению учебной задачи для получения результата;
- выстраивать последовательность выбранных действий.

Самоконтроль:

- устанавливать причины успеха/неудач учебной деятельности;
- корректировать свои учебные действия для преодоления речевых и орфографических ошибок;
- соотносить результат деятельности с поставленной учебной задачей по выделению, характеристике, использованию языковых единиц;
- находить ошибку, допущенную при работе с языковым материалом, находить орфографическую и пунктуационную ошибку;
- сравнивать результаты своей деятельности и деятельности одноклассников, объективно оценивать их по предложенным критериям.

Совместная деятельность:

- формулировать краткосрочные и долгосрочные цели (индивидуальные с учётом участия в коллективных задачах) в стандартной (типовой) ситуации на основе предложенного учителем формата планирования, распределения промежуточных шагов и сроков;
- принимать цель совместной деятельности, коллективно строить действия по её достижению: распределять роли, договариваться, обсуждать процесс и результат совместной работы;
- проявлять готовность руководить, выполнять поручения, подчиняться, самостоятельно разрешать конфликты;
- ответственно выполнять свою часть работы;

- оценивать свой вклад в общий результат;
- выполнять совместные проектные задания с опорой на предложенные образцы.

ПРЕДМЕТНЫЕ РЕЗУЛЬТАТЫ

К концу обучения в **третьем классе** обучающийся научится:

- объяснять значение русского языка как государственного языка Российской Федерации;
- характеризовать, сравнивать, классифицировать звуки вне слова и в слове по заданным параметрам;
- производить звукобуквенный анализ слова (в словах с орфограммами; без транскрибирования);
- определять функцию разделительных мягкого и твёрдого знаков в словах; устанавливать соотношение звукового и буквенного состава, в том числе с учётом функций букв *е, ё, ю, я*, в словах с разделительными *ь, ъ*, в словах с непроизносимыми согласными;
- различать однокоренные слова и формы одного и того же слова; различать однокоренные слова и слова с омонимичными корнями (без называния термина); различать однокоренные слова и синонимы;
- находить в словах с однозначно выделяемыми морфемами окончание, корень, приставку, суффикс;
- выявлять случаи употребления синонимов и антонимов; подбирать синонимы и антонимы к словам разных частей речи;
- распознавать слова, употреблённые в прямом и переносном значении (простые случаи);
- определять значение слова в тексте;
- распознавать имена существительные; определять грамматические признаки имён существительных: род, число, падеж; склонять в единственном числе имена существительные с ударными окончаниями;
- распознавать имена прилагательные; определять грамматические признаки имён прилагательных: род, число, падеж; изменять имена прилагательные по падежам, числам, родам (в единственном числе) в соответствии с падежом, числом и родом имён существительных;
- распознавать глаголы; различать глаголы, отвечающие на вопросы «что делать?» и «что сделать?»; определять грамматические признаки глаголов: форму времени, число, род (в прошедшем времени); изменять глагол по временам (простые случаи), в прошедшем времени — по родам;
- распознавать личные местоимения (в начальной форме); использовать личные местоимения для устранения неоправданных повторов в тексте;
- различать предлоги и приставки;
- определять вид предложения по цели высказывания и по эмоциональной окраске;
- находить главные и второстепенные (без деления на виды) члены предложения;
- распознавать распространённые и нераспространённые предложения; находить место орфограммы в слове и между словами на изученные правила; применять изученные правила правописания, в том числе непроверяемые гласные и согласные (перечень слов в орфографическом словаре учебника); непроизносимые согласные в корне слова; разделительный твёрдый знак; мягкий знак после шипящих на конце имён существительных; *не* с глаголами; раздельное написание предлогов со словами;
- правильно списывать слова, предложения, тексты объёмом не более 70 слов;
- писать под диктовку тексты объёмом не более 65 слов с учётом изученных правил правописания;
- находить и исправлять ошибки на изученные правила, опiski;
- понимать тексты разных типов, находить в тексте заданную информацию;

- формулировать простые выводы на основе прочитанной (услышанной) информации устно и письменно (1—2 предложения);
- строить устное диалогическое и монологическое высказывание (3—5 предложений на определённую тему, по наблюдениям) с соблюдением орфоэпических норм, правильной интонации; создавать небольшие устные и письменные тексты (2—4 предложения), содержащие приглашение, просьбу, извинение, благодарность, отказ, с использованием норм речевого этикета;
- определять связь предложений в тексте (с помощью личных местоимений, синонимов, союзов *и, а, но*);
- определять ключевые слова в тексте;
- определять тему текста и основную мысль текста;
- выявлять части текста (абзацы) и отражать с помощью ключевых слов или предложений их смысловое содержание;
- составлять план текста, создавать по нему текст и корректировать текст;
- писать подробное изложение по заданному, коллективно или самостоятельно составленному плану;
- объяснять своими словами значение изученных понятий, использовать изученные понятия;
- уточнять значение слова с помощью толкового словаря.

ТЕМАТИЧЕСКОЕ ПЛАНИРОВАНИЕ

| № п/п | Наименование разделов и тем программы | Количество часов | | | Дата изучения | Виды деятельности | Виды, формы контроля | Электронные (цифровые) образовательные ресурсы |
|---|---|------------------|--------------------|---------------------|---------------|---|---------------------------------------|---|
| | | всего | контрольные работы | практические работы | | | | |
| Раздел 1. Сведения о русском языке | | | | | | | | |
| 1.1. | Русский язык как государственный язык Российской Федерации. Знакомство с различными методами познания языка: наблюдение, анализ, лингвистический эксперимент | 1 | 0 | 0 | 01.09.2022 | Рассказ-пояснение учителя на тему «Русский язык как государственный язык Российской Федерации»; | Устный опрос; Письменный контроль; | https://resh.edu.ru https://uchi.ru/b2g/teacher/marketplace https://education.yandex.ru/lab/classes/494801/library/mathematics/tab/timeline/lesson/63232542 |
| Итого по разделу: | | 1 | | | | | | |
| Раздел 2. Фонетика и графика | | | | | | | | |
| 2.1. | Повторение: звуки русского языка: гласный/согласный, гласный ударный/безударный, согласный твёрдый/мягкий, парный/непарный, согласный глухой/звонкий, парный/непарный; функции разделительных мягкого и твёрдого знаков, условия использования на письме разделительных мягкого и твёрдого знаков | 1 | 0 | 0 | | Упражнение: определить существенный признак для классификации звуков; Работа в парах: классификация предложенного набора звуков с последующей коллективной проверкой; Самостоятельная работа по систематизации информации: записывать предложенный набор слов в алфавитном порядке; | Устный опрос; Письменный контроль; | https://resh.edu.ru https://uchi.ru/b2g/teacher/marketplace https://education.yandex.ru/lab/classes/494801/library/mathematics/tab/timeline/lesson/63232542 |
| 2.2. | Соотношение звукового и буквенного состава в словах с разделительными ь и ъ, в словах с непроизносимыми согласными | 1 | 0 | 0 | | Упражнение: определить существенный признак для классификации звуков; Комментированное выполнение задания, связанного с объяснением различий в звукобуквенном составе слов с разделительными ь и ъ, в словах с непроизносимыми согласными; | Устный опрос; Письменный контроль; | https://resh.edu.ru https://uchi.ru/b2g/teacher/marketplace https://education.yandex.ru/lab/classes/494801/library/mathematics/tab/timeline/lesson/63232542 |
| 2.3. | Использование алфавита при работе со словарями, справочниками, каталогами | 1 | 0 | 1 | | Упражнение: определить существенный признак для классификации звуков; Самостоятельная работа по систематизации информации: записывать предложенный набор слов в алфавитном порядке; | Устный опрос; Письменный контроль; | https://resh.edu.ru https://uchi.ru/b2g/teacher/marketplace https://education.yandex.ru/lab/classes/494801/library/mathematics/tab/timeline/lesson/63232542 |
| Итого по разделу: | | 3 | | | | | | |
| Раздел 3. Лексика | | | | | | | | |
| 3.1. | Повторение: лексическое значение слова. | 2 | | | | Наблюдение за употреблением слов в переносном значении с использованием юмористических рисунков; Работа в парах: нахождение в тексте слов в переносном значении; | Устный опрос; Письменный контроль; | https://resh.edu.ru https://uchi.ru/b2g/teacher/marketplace https://education.yandex.ru/lab/classes/494801/library/mathematics/tab/timeline/lesson/63232542 |
| 3.2. | Прямое и переносное значение слова (ознакомление). | 2 | | | | Наблюдение за употреблением слов в переносном значении с использованием юмористических рисунков; | Устный опрос; Письменный контроль; | https://resh.edu.ru https://uchi.ru/b2g/teacher/marketplace https://education.yandex.ru/lab/classes/494801/library/mathematics/tab/timeline/lesson/63232542 |

| | | | | | | | | |
|---|--|---|---|--|--|---|---------------------------------------|---|
| 3.3. | Устаревшие слова (ознакомление) | 1 | 1 | | | Работа в группах: нахождение в тексте устаревших слов и установление их значения; Проектное задание: составление (в процессе коллективной деятельности или самостоятельно) словаря устаревших слов по материалам работы со сказками на уроках «Литературного чтения»; | Устный опрос; Письменный контроль; | https://resh.edu.ru https://uchi.ru/b2g/teacher/marketplace https://education.yandex.ru/lab/classes/494801/library/mathematics/tab/timeline/lesson/63232542 |
| Итого по разделу: | | 5 | | | | | | |
| Раздел 4. Состав слова (морфемика) | | | | | | | | |
| 4.1. | Повторение: корень как обязательная часть слова; однокоренные (родственные) слова; признаки однокоренных (родственных) слов; различение однокоренных слов и синонимов, однокоренных слов и слов с омонимичными корнями; выделение в словах корня (простые случаи); окончание как изменяемая часть слова. | 4 | | | | Тренинг в разборе слов по составу в соответствии с обрабатываемым алгоритмом, корректировка с помощью учителя своих учебных действий для преодоления ошибок при выделении в слове корня, окончания, приставки, суффикса; | Устный опрос; Письменный контроль; | https://resh.edu.ru https://uchi.ru/b2g/teacher/marketplace https://education.yandex.ru/lab/classes/494801/library/mathematics/tab/timeline/lesson/63232542 |
| 4.2. | Однокоренные слова и формы одного и того же слова. Корень, приставка, суффикс — значимые части слова. Нулевое окончание (ознакомление) | 4 | | | | Объяснение роли и значения суффиксов/приставок; Совместное построение алгоритма разбора слова по составу; Тренинг в разборе слов по составу в соответствии с обрабатываемым алгоритмом, корректировка с помощью учителя своих учебных действий для преодоления ошибок при выделении в слове корня, окончания, приставки, суффикса; Дифференцированное задание: обнаружение ошибок в установлении соответствия схем состава слова и слов; | Устный опрос; Письменный контроль; | https://resh.edu.ru https://uchi.ru/b2g/teacher/marketplace https://education.yandex.ru/lab/classes/494801/library/mathematics/tab/timeline/lesson/63232542 |
| Итого по разделу: | | 8 | | | | | | |
| Раздел 5. Морфология | | | | | | | | |
| 5.1. | Части речи. Имя существительное: общее значение, вопросы, употребление в речи. | 1 | | | | Учебный диалог «По каким признакам мы распределяем слова по частям речи?»; | Устный опрос; Письменный контроль; | https://resh.edu.ru https://uchi.ru/b2g/teacher/marketplace https://education.yandex.ru/lab/classes/494801/library/mathematics/tab/timeline/lesson/63232542 |
| 5.2. | Имена существительные единственного и множественного числа. | 2 | | | | Работа в парах: нахождение у группы имён существительных грамматического признака, который объединяет эти имена существительные в группу; | Устный опрос; Письменный контроль; | https://resh.edu.ru https://uchi.ru/b2g/teacher/marketplace https://education.yandex.ru/lab/classes/494801/library/mathematics/tab/timeline/lesson/63232542 |
| 5.3. | Имена существительные мужского, женского и среднего рода. | 2 | | | | Практическая работа: изменение имён существительных по указанному признаку; Работа в группах: объединение имён существительных в группы по определённому признаку (например, род или число); | Устный опрос; Письменный контроль; | https://resh.edu.ru https://uchi.ru/b2g/teacher/marketplace https://education.yandex.ru/lab/classes/494801/library/mathematics/tab/timeline/lesson/63232542 |
| 5.4. | Падеж имён существительных. Определение падежа, в котором употреблено имя существительное. Изменение имён существительных по падежам и числам (склонение) | 4 | 1 | | | Практическая работа: изменение имён существительных по указанному признаку; | Устный опрос; Письменный контроль; | https://resh.edu.ru https://uchi.ru/b2g/teacher/marketplace https://education.yandex.ru/lab/classes/494801/library/mathematics/tab/timeline/lesson/63232542 |

| | | | | | | | |
|-------|---|---|---|--|--|---------------------------------------|---|
| 5.5. | Имена существительные 1, 2, 3-го склонения. | 5 | | | Работа в парах: нахождение у группы имён существительных грамматического признака, который объединяет эти имена существительные в группу; | Устный опрос; Письменный контроль; | https://resh.edu.ru https://uchi.ru/b2g/teacher/marketplace https://education.yandex.ru/lab/classes/494801/library/mathematics/tab/timeline/lesson/63232542 |
| 5.6. | Имена существительные одушевлённые и неодушевлённые. | 2 | | | Практическая работа: изменение имён существительных по указанному признаку; | Устный опрос; Письменный контроль; | https://resh.edu.ru https://uchi.ru/b2g/teacher/marketplace https://education.yandex.ru/lab/classes/494801/library/mathematics/tab/timeline/lesson/63232542 |
| 5.7. | Имя прилагательное: общее значение, вопросы, употребление в речи. | 1 | | | Наблюдение за соотношением формы имени прилагательного с формой имени существительного, формулирование вывода по результатам наблюдения, соотношение собственных выводов с информацией в учебнике; | Устный опрос; Письменный контроль; | https://resh.edu.ru https://uchi.ru/b2g/teacher/marketplace https://education.yandex.ru/lab/classes/494801/library/mathematics/tab/timeline/lesson/63232542 |
| 5.8. | Зависимость формы имени прилагательного от формы имени существительного. Изменение имён прилагательных по родам, числам и падежам (кроме имён прилагательных на -ий, -ов, -ин). | 2 | | | Наблюдение за соотношением формы имени прилагательного с формой имени существительного, формулирование вывода по результатам наблюдения, соотношение собственных выводов с информацией в учебнике; | Устный опрос; Письменный контроль; | https://resh.edu.ru https://uchi.ru/b2g/teacher/marketplace https://education.yandex.ru/lab/classes/494801/library/mathematics/tab/timeline/lesson/63232542 |
| 5.9. | Склонение имён прилагательных. | 4 | | | Наблюдение за соотношением формы имени прилагательного с формой имени существительного, формулирование вывода по результатам наблюдения, соотношение собственных выводов с информацией в учебнике; | Устный опрос; Письменный контроль; | https://resh.edu.ru https://uchi.ru/b2g/teacher/marketplace https://education.yandex.ru/lab/classes/494801/library/mathematics/tab/timeline/lesson/63232542 |
| 5.10. | Местоимение (общее представление). | 2 | | | Наблюдение за ролью местоимений в тексте; | Устный опрос; Письменный контроль; | https://resh.edu.ru https://uchi.ru/b2g/teacher/marketplace https://education.yandex.ru/lab/classes/494801/library/mathematics/tab/timeline/lesson/63232542 |
| 5.11. | Личные местоимения, их употребление в речи. Использование личных местоимений для устранения неоправданных повторов в тексте. | 3 | | | Работа в группах: определение уместности употребления местоимений в тексте, обнаружение речевых ошибок, связанных с неудачным употреблением местоимений; | Устный опрос; Письменный контроль; | https://resh.edu.ru https://uchi.ru/b2g/teacher/marketplace https://education.yandex.ru/lab/classes/494801/library/mathematics/tab/timeline/lesson/63232542 |
| 5.12. | Глагол: общее значение, вопросы, употребление в речи. | 1 | | | Практическая работа: анализ текста на наличие в нём глаголов, грамматические характеристики которых даны (из числа изученных); | Устный опрос; Письменный контроль; | https://resh.edu.ru https://uchi.ru/b2g/teacher/marketplace https://education.yandex.ru/lab/classes/494801/library/mathematics/tab/timeline/lesson/63232542 |
| 5.13. | Неопределённая форма глагола. | 2 | | | Работа в парах: группировка глаголов на основании изученных грамматических признаков; | Устный опрос; Письменный контроль; | https://resh.edu.ru https://uchi.ru/b2g/teacher/marketplace https://education.yandex.ru/lab/classes/494801/library/mathematics/tab/timeline/lesson/63232542 |
| 5.14. | Настоящее, будущее, прошедшее время глаголов. | 5 | 1 | | Творческая работа: трансформировать текст, изменяя время глагола; | Устный опрос; Письменный контроль; | https://resh.edu.ru https://uchi.ru/b2g/teacher/marketplace https://education.yandex.ru/lab/classes/494801/library/mathematics/tab/timeline/lesson/63232542 |
| 5.15. | Изменение глаголов по временам, числам. Род глаголов в прошедшем времени. | 4 | 1 | | Наблюдение за грамматическими признаками глаголов (число, время, род в прошедшем времени), формулирование выводов по результатам наблюдений, соотношение собственных выводов с информацией в учебнике; | Устный опрос; Письменный контроль; | https://resh.edu.ru https://uchi.ru/b2g/teacher/marketplace https://education.yandex.ru/lab/classes/494801/library/mathematics/tab/timeline/lesson/63232542 |

| | | | | | | | | |
|--|---|----|---|--|--|--|---------------------------------------|---|
| 5.16. | Частица <i>ме</i> , её значение | 3 | 1 | | | Обсуждение правильности соотнесения глаголов и грамматических характеристик (из числа изученных); | Устный опрос; Письменный контроль; | https://resh.edu.ru https://uchi.ru/b2g/teacher/marketplace https://education.yandex.ru/lab/classes/494801/library/mathematics/tab/timeline/lesson/63232542 |
| Итого по разделу: | | 43 | | | | | | |
| Раздел 6. Синтаксис | | | | | | | | |
| 6.1. | Предложение. Установление при помощи смысловых (синтаксических) вопросов связи между словами в предложении. | 2 | | | | Самостоятельная работа: установление при помощи смысловых (синтаксических) вопросов связи между словами в предложении; | Устный опрос; Письменный контроль; | https://resh.edu.ru https://uchi.ru/b2g/teacher/marketplace https://education.yandex.ru/lab/classes/494801/library/mathematics/tab/timeline/lesson/63232542 |
| 6.2. | Главные члены предложения — подлежащее и сказуемое. | 2 | | | | Совместное составление алгоритма нахождения главных членов предложения; | Устный опрос; Письменный контроль; | https://resh.edu.ru https://uchi.ru/b2g/teacher/marketplace https://education.yandex.ru/lab/classes/494801/library/mathematics/tab/timeline/lesson/63232542 |
| 6.3. | Второстепенные члены предложения (без деления на виды). | 2 | 1 | | | Проверочная работа, направленная на проверку ориентации в изученных понятиях: подлежащее, сказуемое, второстепенные члены предложения, умения соотносить понятие с его краткой характеристикой, объяснять своими словами значение изученных понятий; | Устный опрос; Письменный контроль; | https://resh.edu.ru https://uchi.ru/b2g/teacher/marketplace https://education.yandex.ru/lab/classes/494801/library/mathematics/tab/timeline/lesson/63232542 |
| 6.4. | Предложения распространённые и нераспространённые. | 4 | | | | Работа в парах: классификация предложений; | Устный опрос; Письменный контроль; | https://resh.edu.ru https://uchi.ru/b2g/teacher/marketplace https://education.yandex.ru/lab/classes/494801/library/mathematics/tab/timeline/lesson/63232542 |
| 6.5. | Наблюдение за однородными членами предложения с союзами и, а, но и без союзов | 3 | | | | Объяснение выбора нужного союза в предложении с однородными членами; | Устный опрос; Письменный контроль; | https://resh.edu.ru https://uchi.ru/b2g/teacher/marketplace https://education.yandex.ru/lab/classes/494801/library/mathematics/tab/timeline/lesson/63232542 |
| Итого по разделу: | | 13 | | | | | | |
| Раздел 7. Орфография и пунктуация | | | | | | | | |
| 7.1. | Повторение правил правописания, изученных в 1 и 2 классах. | 10 | | | | Учебный диалог «Как планировать свои действия по решению орфографической задачи?», по результатам диалога актуализация последовательности действий по проверке изученных орфограмм; | Устный опрос; Письменный контроль; | https://resh.edu.ru https://uchi.ru/b2g/teacher/marketplace https://education.yandex.ru/lab/classes/494801/library/mathematics/tab/timeline/lesson/63232542 |
| 7.2. | Формирование орфографической зоркости: осознание места возникновения орфографической ошибки, использование различных способов решения орфографической задачи в зависимости от места орфограммы в слове. . | 13 | 1 | | | Моделирование алгоритмов применения изучаемых в данном классе орфографических правил, следование составленным алгоритмам; | Устный опрос; Письменный контроль; | https://resh.edu.ru https://uchi.ru/b2g/teacher/marketplace https://education.yandex.ru/lab/classes/494801/library/mathematics/tab/timeline/lesson/63232542 |
| 7.3. | Использование орфографического словаря для определения (уточнения) написания слова. Контроль и самоконтроль при проверке собственных и предложенных текстов | 13 | | | | Проблемная ситуация, требующая использования дополнительных источников информации: уточнение написания слов по орфографическому словарю (в том числе на электронном носителе); | Устный опрос; Письменный контроль; | https://resh.edu.ru https://uchi.ru/b2g/teacher/marketplace https://education.yandex.ru/lab/classes/494801/library/mathematics/tab/timeline/lesson/63232542 |

| | | | | | | | | |
|--------------------------------|---|----|---|--|--|---|---------------------------------------|--|
| 7.4. | Ознакомление с правилами правописания и их применение: - разделительный твёрдый знак; - непроизносимые согласные в корне слова; - мягкий знак после шипящих на конце имён существительных; - безударные гласные в падежных окончаниях имён существительных (на уровне наблюдения); - раздельное написание предлогов с личными местоимениями; - непроверяемые гласные и согласные (перечень слов в орфографическом словаре учебника); - раздельное написание частицы не с глаголами | 14 | 1 | | | Моделирование алгоритмов применения изучаемых в данном классе орфографических правил, следование составленным алгоритмам; | Устный опрос; Письменный контроль; | https://resh.edu.ru https://uchi.ru/b2g/teacher/marketplace https://education.yandex.ru/lab/classes/494801/library/mathematics/tab/timeline/lesson/63232542 |
| Итого по разделу: | | 50 | | | | | | |
| Раздел 8. Развитие речи | | | | | | | | |
| 8.1. | Нормы речевого этикета: устное и письменное приглашение, просьба, извинение, благодарность, отказ и др. | 3 | 1 | | | Работа с аудиозаписями диалогов: анализ соблюдения норм речевого этикета; | Устный опрос; Письменный контроль; | https://www.yaklass.ru https://resh.edu.ru https://uchi.ru/b2g/teacher/marketplace https://education.yandex.ru/lab/classes/494801/library/mathematics/tab/time line/lesson/63232542 |
| 8.2. | Соблюдение норм речевого этикета и орфоэпических норм в ситуациях учебного и бытового общения. | 3 | | | | Запись собственного выступления с последующим самоанализом; | Устный опрос; Письменный контроль; | https://www.yaklass.ru https://resh.edu.ru https://uchi.ru/b2g/teacher/marketplace https://education.yandex.ru/lab/classes/494801/library/mathematics/tab/timeline/lesson/63232542 |
| 8.3. | Особенности речевого этикета в условиях общения с людьми, плохо владеющими русским языком. | 3 | | | | Творческие работы: создание с использованием норм речевого этикета небольших устных и письменных текстов, содержащих приглашение/просьбу/извинение/благодарность/отказ; | Устный опрос; Письменный контроль; | https://www.yaklass.ru https://resh.edu.ru https://uchi.ru/b2g/teacher/marketplace https://education.yandex.ru/lab/classes/494801/library/mathematics/tab/timeline/lesson/63232542 |
| 8.4. | Формулировка и аргументирование собственного мнения в диалоге и дискуссии. Умение договариваться и приходиться к общему решению в совместной деятельности. Умение контролировать (устно координировать) действия при проведении парной и групповой работы. | 3 | | | | Работа в парах: составление плана предложенного текста; | Устный опрос; Письменный контроль; | https://www.yaklass.ru https://resh.edu.ru https://uchi.ru/b2g/teacher/marketplace https://education.yandex.ru/lab/classes/494801/library/mathematics/tab/timeline/lesson/63232542 |
| 8.5. | Повторение и продолжение работы с текстом, начатой во 2 классе: признаки текста, тема текста, основная мысль текста, заголовок, редактирование текстов с нарушенным порядком предложений и абзацев. | 3 | 1 | | | Практическая работа: анализ и корректировка текстов с нарушенным порядком предложений; | Устный опрос; Письменный контроль; | https://www.yaklass.ru https://resh.edu.ru https://uchi.ru/b2g/teacher/marketplace https://education.yandex.ru/lab/classes/494801/library/mathematics/tab/time line/lesson/63232542 |

| | | | | | | | | |
|-------------------------------------|--|-----|----|---|--|--|---------------------------------------|--|
| 8.6. | План текста. Составление плана текста, написание текста по заданному плану. Связь предложений в тексте с помощью личных местоимений, синонимов, союзов <i>и, а, но</i> . | 3 | 1 | | | Совместное составление плана текста; Работа в парах: составление плана предложенного текста; | Устный опрос; Письменный контроль; | https://www.yaklass.ru https://resh.edu.ru https://uchi.ru/b2g/teacher/marketplace https://education.yandex.ru/lab/classes/494801/library/mathematics/tab/timeline/lesson/63232542 |
| 8.7. | Ключевые слова в тексте. Определение типов текстов (повествование, описание, рассуждение) и создание собственных текстов заданного типа. | 3 | | | | Наблюдение за тремя текстами разного типа (повествование, описание, рассуждение) на одну тему, формулирование выводов об особенностях каждого из трёх типов текстов; | Устный опрос; Письменный контроль; | https://www.yaklass.ru https://resh.edu.ru https://uchi.ru/b2g/teacher/marketplace https://education.yandex.ru/lab/classes/494801/library/mathematics/tab/timeline/lesson/63232542 |
| 8.8. | Знакомство с жанром письма, поздравительной открытки, объявления. | 3 | | | | Практическая работа: воспроизведение текста в соответствии с заданием: подробно, выборочно; | Устный опрос; Письменный контроль; | https://www.yaklass.ru https://resh.edu.ru https://uchi.ru/b2g/teacher/marketplace https://education.yandex.ru/lab/classes/494801/library/mathematics/tab/time line/lesson/63232542 |
| 8.9. | Изложение текста по коллективно или самостоятельно составленному плану. | 3 | 1 | | | Совместное составление плана текста; | Устный опрос; Письменный контроль; | https://www.yaklass.ru https://resh.edu.ru https://uchi.ru/b2g/teacher/marketplace https://education.yandex.ru/lab/classes/494801/library/mathematics/tab/time line/lesson/63232542 |
| 8.10 | Изучающее, ознакомительное чтение | 3 | 0 | 0 | | Учебный диалог «Чем различаются тема текста и основная мысль текста? Как определить тему текста? Как определить основную мысль текста?»; | Устный опрос; Письменный контроль; | https://www.yaklass.ru https://resh.edu.ru https://uchi.ru/b2g/teacher/marketplace https://education.yandex.ru/lab/classes/494801/library/mathematics/tab/timeline/lesson/63232542 |
| Итого по разделу: | | 30 | | | | | | |
| Резервное время | | 18 | | | | | | |
| ОБЩЕЕ КОЛИЧЕСТВО ЧАСОВ ПО ПРОГРАММЕ | | 170 | 12 | 0 | | | | |

ПОУРОЧНОЕ ПЛАНИРОВАНИЕ

| № п/п | Тема урока | Количество часов | | | Дата изучения | Виды, формы контроля |
|----------|------------|------------------|-----------------------|------------------------|------------------|-------------------------|
| | | всего | контрольные работы | практические работы | | |
| 1. | | 1 | | | | |
| 2. | | 1 | | | | |
| 3. | | 1 | | | | |
| 4. | | 1 | | | | |
| 5. | | 1 | | | | |
| 6. | | 1 | | | | |
| 7. | | 1 | | | | |
| 8. | | 1 | | | | |
| 9. | | 1 | | | | |
| 10. | | 1 | | | | |
| 11. | | 1 | | | | |
| 12. | | 1 | | | | |
| 13. | | 1 | | | | |
| 14. | | 1 | | | | |
| 15. | | 1 | | | | |
| 16. | | 1 | | | | |
| 17. | | 1 | | | | |
| 18. | | 1 | | | | |
| 19. | | 1 | | | | |
| 20. | | 1 | | | | |
| 21. | | 1 | | | | |
| 22. | | 1 | | | | |
| 23. | | 1 | | | | |
| 24. | | 1 | | | | |
| 25. | | 1 | | | | |
| 26. | | 1 | | | | |
| 27. | | 1 | | | | |

| | | | | | | |
|-----|--|---|--|--|--|--|
| 28. | | 1 | | | | |
| 29. | | 1 | | | | |
| 30. | | 1 | | | | |
| 31. | | 1 | | | | |
| 32. | | 1 | | | | |
| 33. | | 1 | | | | |
| 34. | | 1 | | | | |
| 35. | | 1 | | | | |
| 36. | | 1 | | | | |
| 37. | | 1 | | | | |
| 38. | | 1 | | | | |
| 39. | | 1 | | | | |
| 40. | | 1 | | | | |
| 41. | | 1 | | | | |
| 42. | | 1 | | | | |
| 43. | | 1 | | | | |
| 44. | | 1 | | | | |
| 45. | | 1 | | | | |
| 46. | | 1 | | | | |
| 47. | | 1 | | | | |
| 48. | | 1 | | | | |
| 49. | | 1 | | | | |
| 50. | | 1 | | | | |
| 51. | | 1 | | | | |
| 52. | | 1 | | | | |
| 53. | | 1 | | | | |
| 54. | | 1 | | | | |
| 55. | | 1 | | | | |
| 56. | | 1 | | | | |
| 57. | | 1 | | | | |
| 58. | | 1 | | | | |

| | | | | | | |
|-----|--|---|--|--|--|--|
| 59. | | 1 | | | | |
| 60. | | 1 | | | | |
| 61. | | 1 | | | | |
| 62. | | 1 | | | | |
| 63. | | 1 | | | | |
| 64. | | 1 | | | | |
| 65. | | 1 | | | | |
| 66. | | 1 | | | | |
| 67. | | 1 | | | | |
| 68. | | 1 | | | | |
| 69. | | 1 | | | | |
| 70. | | 1 | | | | |
| 71. | | 1 | | | | |
| 72. | | 1 | | | | |
| 73. | | 1 | | | | |
| 74. | | 1 | | | | |
| 75. | | 1 | | | | |
| 76. | | 1 | | | | |
| 77. | | 1 | | | | |
| 78. | | 1 | | | | |
| 79. | | 1 | | | | |
| 80. | | 1 | | | | |
| 81. | | 1 | | | | |
| 82. | | 1 | | | | |
| 83. | | 1 | | | | |
| 84. | | 1 | | | | |
| 85. | | 1 | | | | |
| 86. | | 1 | | | | |
| 87. | | 1 | | | | |
| 88. | | 1 | | | | |
| 89. | | 1 | | | | |

| | | | | | | |
|------|--|---|--|--|--|--|
| 90. | | 1 | | | | |
| 91. | | 1 | | | | |
| 92. | | 1 | | | | |
| 93. | | 1 | | | | |
| 94. | | 1 | | | | |
| 95. | | 1 | | | | |
| 96. | | 1 | | | | |
| 97. | | 1 | | | | |
| 98. | | 1 | | | | |
| 99. | | 1 | | | | |
| 100. | | 1 | | | | |
| 101. | | 1 | | | | |
| 102. | | 1 | | | | |
| 103. | | 1 | | | | |
| 104. | | 1 | | | | |
| 105. | | 1 | | | | |
| 106. | | 1 | | | | |
| 107. | | 1 | | | | |
| 108. | | 1 | | | | |
| 109. | | 1 | | | | |
| 110. | | 1 | | | | |
| 111. | | 1 | | | | |
| 112. | | 1 | | | | |
| 113. | | 1 | | | | |
| 114. | | 1 | | | | |
| 115. | | 1 | | | | |
| 116. | | 1 | | | | |
| 117. | | 1 | | | | |
| 118. | | 1 | | | | |
| 119. | | 1 | | | | |
| 120. | | 1 | | | | |

| | | | | | | |
|------|--|---|--|--|--|--|
| 121. | | 1 | | | | |
| 122. | | 1 | | | | |
| 123. | | 1 | | | | |
| 124. | | 1 | | | | |
| 125. | | 1 | | | | |
| 126. | | 1 | | | | |
| 127. | | 1 | | | | |
| 128. | | 1 | | | | |
| 129. | | 1 | | | | |
| 130. | | 1 | | | | |
| 131. | | 1 | | | | |
| 132. | | 1 | | | | |
| 133. | | 1 | | | | |
| 134. | | 1 | | | | |
| 135. | | 1 | | | | |
| 136. | | 1 | | | | |
| 137. | | 1 | | | | |
| 138. | | 1 | | | | |
| 139. | | 1 | | | | |
| 140. | | 1 | | | | |
| 141. | | 1 | | | | |
| 142. | | 1 | | | | |
| 143. | | 1 | | | | |
| 144. | | 1 | | | | |
| 145. | | 1 | | | | |
| 146. | | 1 | | | | |
| 147. | | 1 | | | | |
| 148. | | 1 | | | | |
| 149. | | 1 | | | | |
| 150. | | 1 | | | | |
| 151. | | 1 | | | | |

| | | | | | | |
|--|--|-----|----|--|--|--|
| 152. | | 1 | | | | |
| 153. | | 1 | | | | |
| 154. | | 1 | | | | |
| 155. | | 1 | | | | |
| 156. | | 1 | | | | |
| 157. | | 1 | | | | |
| 158. | | 1 | | | | |
| 159. | | 1 | | | | |
| 160. | | 1 | | | | |
| 161. | | 1 | | | | |
| 162. | | 1 | | | | |
| 163. | | 1 | | | | |
| 164. | | 1 | | | | |
| 165. | | 1 | | | | |
| 166. | | 1 | | | | |
| 167. | | 1 | | | | |
| 168. | | 1 | | | | |
| 169. | | 1 | | | | |
| 170. | | 1 | | | | |
| ОБЩЕЕ КОЛИЧЕСТВО ЧАСОВ ПО ПРОГРАММЕ | | 170 | 17 | | | |

ОБЯЗАТЕЛЬНЫЕ УЧЕБНЫЕ МАТЕРИАЛЫ ДЛЯ УЧЕНИКА

Канакина В.П., Горецкий В.Г., Русский язык (в 2 частях). Учебник. 3 класс. Акционерное общество «Издательство «Просвещение»;

Л. В. Климанова, Т. В. Бабушкина, Русский язык (в 2 частях). Учебник. 3 класс. Акционерное общество «Издательство «Просвещение»;

МЕТОДИЧЕСКИЕ МАТЕРИАЛЫ ДЛЯ УЧИТЕЛЯ

Методичка

ЦИФРОВЫЕ ОБРАЗОВАТЕЛЬНЫЕ РЕСУРСЫ И РЕСУРСЫ СЕТИ ИНТЕРНЕТ

ЦИФРОВЫЕ ОБРАЗОВАТЕЛЬНЫЕ РЕСУРСЫ И РЕСУРСЫ СЕТИ ИНТЕРНЕТ

1. Единая коллекция цифровых образовательных ресурсов <http://school-collection.edu.ru/>
2. Российская электронная школа <https://resh.edu.ru>

МАТЕРИАЛЬНО-ТЕХНИЧЕСКОЕ ОБЕСПЕЧЕНИЕ ОБРАЗОВАТЕЛЬНОГО ПРОЦЕССА

УЧЕБНОЕ ОБОРУДОВАНИЕ

Таблицы к основным разделам грамматического материала, содержащегося в программе по русскому языку.

Словари по русскому языку.

Наборы сюжетных и предметных картинок.

Компьютерные и информационно-коммуникативные средства. Электронные учебные пособия. Электронное приложение к учебнику «Русский язык», 3 класс

Ноутбук

Мультимедийный проектор

ОБОРУДОВАНИЕ ДЛЯ ПРОВЕДЕНИЯ ПРАКТИЧЕСКИХ РАБОТ

Ноутбук

Мультимедийный

проектор Дидактический

материал

