



**МУНИЦИПАЛЬНОЕ БЮДЖЕТНОЕ ОБЩЕОБРАЗОВАТЕЛЬНОЕ УЧРЕЖДЕНИЕ
«ЦЕНТР ОБРАЗОВАНИЯ № 42»**

Юридический адрес: 300026, Россия, г. Тула, ул. Н.Руднева д.51; тел. (4872) 35-39-00;
адрес эл.почты: tula-co42@tularegion.org


УТВЕРЖДЕНО
Директор МБОУ ЦО № 42
 Е.Н. Кубанова
приказ от <u>31.08</u> .2022 г. № <u>163-г</u>



Рабочая программа
учебного предмета «Русский язык»
для основного общего образования
Срок освоения: 1 год (7 класс)

Составители:

Семенова Ю. В., Никитина В. А., Барышникова Е. И.,
учителя русского языка и литературы

Рассмотрено	Согласовано	Принято
решением методического объединения	Заместитель директора по УВР	Педагогическим советом МБОУ ЦО № 42
протокол от <u>29</u> . <u>08</u> .2022 г. № <u>1</u>	 Т.А. Пилюгина	протокол от <u>29</u> . <u>08</u> .202 <u>2</u> г. № <u>1</u>
Руководитель МО  Ю. В. Семенова		

2022 г.

Рабочая программа по русскому языку на уровне основного общего образования подготовлена на основе Федерального государственного образовательного стандарта основного общего образования (Приказ Минпросвещения России от 31 05 2021 г № 287, зарегистрирован Министерством юстиции Российской Федерации 05 07 2021 г , рег номер — 64101) (далее — ФГОС ООО), Концепции преподавания русского языка и литературы в Российской Федерации (утверждена распоряжением Правительства Российской Федерации от 9 апреля 2016 г № 637-р), Примерной программы воспитания, с учётом распределённых по классам проверяемых требований к результатам освоения Основной образовательной программы основного общего образования.

ПОЯСНИТЕЛЬНАЯ ЗАПИСКА

Личностные и метапредметные результаты представлены с учётом особенностей преподавания русского языка в основной общеобразовательной школе с учётом методических традиций построения школьного курса русского языка, реализованных в большей части входящих в Федеральный перечень УМК по русскому языку.

ОБЩАЯ ХАРАКТЕРИСТИКА УЧЕБНОГО ПРЕДМЕТА «РУССКИЙ ЯЗЫК»

Русский язык — государственный язык Российской Федерации, язык межнационального общения народов России, национальный язык русского народа. Как государственный язык и язык межнационального общения русский язык является средством коммуникации всех народов Российской Федерации, основой их социально-экономической, культурной и духовной консолидации.

Высокая функциональная значимость русского языка и выполнение им функций государственного языка и языка межнационального общения важны для каждого жителя России, независимо от места его проживания и этнической принадлежности. Знание русского языка и владение им в разных формах его существования и функциональных разновидностях, понимание его стилистических особенностей и выразительных возможностей, умение правильно и эффективно использовать русский язык в различных сферах и ситуациях общения определяют успешность социализации личности и возможности её самореализации в различных жизненно важных для человека областях.

Русский язык, выполняя свои базовые функции общения и выражения мысли, обеспечивает межличностное и социальное взаимодействие людей, участвует в формировании сознания, самосознания и мировоззрения личности, является важнейшим средством хранения и передачи информации, культурных традиций, истории русского и других народов России.

Обучение русскому языку в школе направлено на совершенствование нравственной и коммуникативной культуры ученика, развитие его интеллектуальных и творческих способностей, мышления, памяти и воображения, навыков самостоятельной учебной деятельности, самообразования.

Содержание обучения русскому языку ориентировано также на развитие функциональной грамотности как интегративного умения человека читать, понимать тексты, использовать информацию текстов разных форматов, оценивать её, размышлять о ней, чтобы достигать своих целей, расширять свои знания и возможности, участвовать в социальной жизни. Речевая и текстовая деятельность является системообразующей доминантой школьного курса русского языка. Соответствующие умения и навыки представлены в перечне метапредметных и предметных результатов обучения, в содержании обучения (разделы «Язык и речь», «Текст», «Функциональные разновидности языка»).

ЦЕЛИ ИЗУЧЕНИЯ УЧЕБНОГО ПРЕДМЕТА «РУССКИЙ ЯЗЫК»

Целями изучения русского языка по программам основного общего образования являются:

осознание и проявление общероссийской гражданственности, патриотизма, уважения к русскому языку как государственному языку Российской Федерации и языку межнационального общения; проявление сознательного отношения к языку как к общероссийской ценности, форме выражения и хранения духовного богатства русского и других народов России, как к средству общения и получения знаний в разных сферах человеческой деятельности; проявление уважения к общероссийской и русской культуре, к культуре и языкам всех народов Российской Федерации; овладение русским языком как инструментом личностного развития, инструментом формирования социальных взаимоотношений, инструментом преобразования мира; овладение знаниями о русском языке, его устройстве и закономерностях функционирования, о стилистических ресурсах русского языка; практическое овладение нормами русского литературного языка и речевого этикета; обогащение активного и потенциального словарного запаса и использование в собственной речевой практике разнообразных грамматических средств; совершенствование орфографической и пунктуационной грамотности; воспитание стремления к речевому самосовершенствованию; совершенствование речевой деятельности, коммуникативных умений, обеспечивающих эффективное взаимодействие с окружающими людьми в ситуациях формального и неформального межличностного и межкультурного общения; овладение русским языком как средством получения различной информации, в том числе знаний по разным учебным предметам; совершенствование мыслительной деятельности, развитие универсальных интеллектуальных умений сравнения, анализа, синтеза, абстрагирования, обобщения, классификации, установления определённых закономерностей и правил, конкретизации и т. п. в процессе изучения русского языка; развитие функциональной грамотности: умений осуществлять информационный поиск, извлекать и преобразовывать необходимую информацию, интерпретировать, понимать и использовать тексты разных форматов (сплошной, несплошной текст, инфографика и др.); освоение стратегий и тактик информационно-смысловой переработки текста, овладение способами понимания текста, его назначения, общего смысла, коммуникативного намерения автора; логической структуры, роли языковых средств.

МЕСТО УЧЕБНОГО ПРЕДМЕТА «РУССКИЙ ЯЗЫК» В УЧЕБНОМ ПЛАНЕ

В соответствии с Федеральным государственным образовательным стандартом основного общего образования учебный предмет «Русский язык» входит в предметную область «Русский язык и литература» и является обязательным для изучения.

Содержание учебного предмета «Русский язык», представленное в рабочей программе, соответствует ФГОС ООО, Примерной основной образовательной программе основного общего образования.

Учебным планом на изучение русского языка в 7 классе отводится - 136 ч (4 ч в неделю).

СОДЕРЖАНИЕ УЧЕБНОГО ПРЕДМЕТА

Общие сведения о языке

Русский язык как развивающееся явление. Взаимосвязь языка, культуры и истории народа.

Язык и речь

Монолог-описание, монолог-рассуждение, монолог-повествование.

Виды диалога: побуждение к действию, обмен мнениями, запрос информации, сообщение информации.

Текст

Текст как речевое произведение. Основные признаки текста (обобщение).

Структура текста. Абзац.

Информационная переработка текста: план текста (простой, сложный; назывной, вопросный, тезисный); главная и второстепенная информация текста.

Способы и средства связи предложений в тексте (обобщение).

Языковые средства выразительности в тексте: фонетические (звукопись), словообразовательные, лексические (обобщение).

Рассуждение как функционально-смысловой тип речи.

Структурные особенности текста-рассуждения.

Смысловой анализ текста: его композиционных особенностей, микротем и абзацев, способов и средств связи предложений в тексте; использование языковых средств выразительности (в рамках изученного).

Функциональные

разновидности

языка

Понятие о функциональных разновидностях языка: разговорная речь, функциональные стили (научный, публицистический, официально-деловой), язык художественной литературы.

Публицистический стиль. Сфера употребления, функции, языковые особенности.

Жанры публицистического стиля (репортаж, заметка, интервью).

Употребление языковых средств выразительности в текстах публицистического стиля.

Официально-деловой стиль. Сфера употребления, функции, языковые особенности. Инструкция.

Система языка

Морфология. Культура речи

Морфология как раздел науки о языке (обобщение).

Причастие

Причастия как особая группа слов. Признаки глагола и имени прилагательного в причастии.

Причастия настоящего и прошедшего времени. Действительные и страдательные причастия. Полные и краткие формы страдательных причастий. Склонение причастий.

Причастие в составе словосочетаний. Причастный оборот.

Морфологический анализ причастий.

Употребление причастия в речи. Созвучные причастия и имена прилагательные (*висящий* — *висячий*, *горящий* — *горячий*). Употребление причастий с суффиксом *-ся*. Согласование причастий в словосочетаниях типа *прич.* + *сущ.*

Ударение в некоторых формах причастий.

Правописание падежных окончаний причастий. Правописание гласных в суффиксах причастий.

Правописание *н* и *nn* в суффиксах причастий и отглагольных имён прилагательных. Правописание окончаний причастий. Слитное и раздельное написание *не* с причастиями.

Знаки препинания в предложениях с причастным оборотом.

Деепричастие

Деепричастия как особая группа слов. Признаки глагола и наречия в деепричастии. Синтаксическая функция деепричастия, роль в речи.

Деепричастия совершенного и несовершенного вида.

Деепричастие в составе словосочетаний. Деепричастный оборот.

Морфологический анализ деепричастий.

Постановка ударения в деепричастиях.

Правописание гласных в суффиксах деепричастий. Слитное и раздельное написание *не* с деепричастиями.

Правильное построение предложений с одиночными деепричастиями и деепричастными оборотами.

Знаки препинания в предложениях с одиночным деепричастием и деепричастным оборотом.

Наречие

Общее грамматическое значение наречий.

Разряды наречий по значению. Простая и составная формы сравнительной и превосходной степеней сравнения наречий.

Словообразование наречий.

Синтаксические свойства наречий.

Морфологический анализ наречий.

Нормы постановки ударения в наречиях, нормы произношения наречий. Нормы образования степеней сравнения наречий.

Роль наречий в тексте.

Правописание наречий: слитное, раздельное, дефисное написание; слитное и раздельное написание *не* с наречиями; *н* и *ни* в наречиях на *-о* (*-е*); правописание суффиксов *-а* и *-о* наречий с приставками *из-*, *до-*, *с-*, *в-*, *на-*, *за-*; употребление *ь* после шипящих на конце наречий; правописание суффиксов наречий *-о* и *-е* после шипящих.

Слова категории состояния

Вопрос о словах категории состояния в системе частей речи. Общее грамматическое значение, морфологические признаки и синтаксическая функция слов категории состояния. Роль слов категории состояния в речи.

Служебные части речи

Общая характеристика служебных частей речи. Отличие самостоятельных частей речи от служебных.

Предлог

Предлог как служебная часть речи. Грамматические функции предлогов.

Разряды предлогов по происхождению: предлоги производные и непроизводные. Разряды предлогов по строению: предлоги простые и составные.

Морфологический анализ предлогов.

Употребление предлогов в речи в соответствии с их значением и стилистическими особенностями.

Нормы употребления имён существительных и местоимений с предлогами. Правильное использование предлогов *из* — *с*, *в* — *на*. Правильное образование предложно-падежных форм с предлогами *по*, *благодаря*, *согласно*, *вопреки*, *наперерез*.

Правописание производных предлогов.

Союз

Союз как служебная часть речи. Союз как средство связи однородных членов предложения и частей сложного предложения.

Разряды союзов по строению: простые и составные. Правописание составных союзов. Разряды

союзов по значению: сочинительные и подчинительные. Одиночные, двойные и повторяющиеся сочинительные союзы.

Морфологический анализ союзов.

Роль союзов в тексте. Употребление союзов в речи в соответствии с их значением и стилистическими особенностями. Использование союзов как средства связи предложений и частей текста.

Правописание союзов.

Знаки препинания в сложных союзных предложениях. Знаки препинания в предложениях с союзом *и*, связывающим однородные члены и части сложного предложения.

Частица

Частица как служебная часть речи.

Разряды частиц по значению и употреблению: формообразующие, отрицательные, модальные. Роль частиц в передаче различных оттенков значения в слове и тексте, в образовании форм глагола.

Употребление частиц в предложении и тексте в соответствии с их значением и стилистической окраской. Интонационные особенности предложений с частицами.

Морфологический анализ частиц.

Смысловые различия частиц *не* и *ни*. Использование частиц *не* и *ни* в письменной речи. Различение приставки *не-* и частицы *не*. Слитное и раздельное написание *не* с разными частями речи

(обобщение). Правописание частиц *бы*, *ли*, *же* с другими словами. Дефисное написание частиц *-то*, *-таки*, *-ка*.

Междометия и звукоподражательные слова

Междометия как особая группа слов.

Разряды междометий по значению (выражающие чувства, побуждающие к действию, этикетные междометия); междометия производные и непроизводные.

Морфологический анализ междометий.

Звукоподражательные слова.

Использование междометий и звукоподражательных слов в разговорной и художественной речи как средства создания экспрессии. Интонационное и пунктуационное выделение междометий и звукоподражательных слов в предложении.

Омонимия слов разных частей речи. Грамматическая омонимия. Использование грамматических омонимов в речи.

ПЛАНИРУЕМЫЕ ОБРАЗОВАТЕЛЬНЫЕ РЕЗУЛЬТАТЫ

ЛИЧНОСТНЫЕ РЕЗУЛЬТАТЫ

Личностные результаты освоения Примерной рабочей программы по русскому языку основного общего образования достигаются в единстве учебной и воспитательной деятельности в соответствии с традиционными российскими социокультурными и духовно-нравственными ценностями, принятыми в обществе правилами и нормами поведения и способствуют процессам самопознания,

самовоспитания и саморазвития, формирования внутренней позиции личности.

Личностные результаты освоения Примерной рабочей программы по русскому языку для основного общего образования должны отражать готовность обучающихся руководствоваться системой позитивных ценностных ориентаций и расширение опыта деятельности на её основе и в процессе реализации основных направлений воспитательной деятельности, прописанных в рабочей программе воспитания МБОУ ЦО №42, в том числе в части:

Гражданского воспитания:

готовность к выполнению обязанностей гражданина и реализации его прав, уважение прав, свобод и законных интересов других людей; активное участие в жизни семьи, образовательной организации, местного сообщества, родного края, страны, в том числе в сопоставлении с ситуациями, отражёнными в литературных произведениях, написанных на русском языке; неприятие любых форм экстремизма, дискриминации; понимание роли различных социальных институтов в жизни человека; представление об основных правах, свободах и обязанностях гражданина, социальных нормах и правилах межличностных отношений в поликультурном и многоконфессиональном обществе, формируемое в том числе на основе примеров из литературных произведений, написанных на русском языке; готовность к разнообразной совместной деятельности, стремление к взаимопониманию и взаимопомощи; активное участие в школьном самоуправлении; готовность к участию в гуманитарной деятельности (помощь людям, нуждающимся в ней; волонтерство); понимание и принятие своей сопричастности прошлому, настоящему и будущему народа России, тысячелетней истории российской государственности.

Патриотического воспитания:

осознание российской гражданской идентичности в поликультурном и многоконфессиональном обществе, понимание роли русского языка как государственного языка Российской Федерации и языка межнационального общения народов России; проявление интереса к познанию русского языка, к истории и культуре Российской Федерации, культуре своего края, народов России в контексте учебного предмета «Русский язык»; ценностное отношение к русскому языку, к достижениям своей Родины — России, к науке, искусству, боевым подвигам и трудовым достижениям народа, в том числе отражённым в художественных произведениях; проявление нравственных и эстетических чувств к родному языку, русскому языку и литературе как части духовной культуры своего народа, российского общества, устойчивый интерес к чтению уважение к символам России, государственным праздникам, историческому и природному наследию и памятникам, традициям разных народов, проживающих в родной стране.

Духовно-нравственного воспитания:

ориентация на моральные ценности и нормы в ситуациях нравственного выбора; готовность оценивать своё поведение, в том числе речевое, и поступки, а также поведение и поступки других людей с позиции нравственных и правовых норм с учётом осознания последствий поступков;

активное неприятие асоциальных поступков; свобода и ответственность личности в условиях индивидуального и общественного пространства; выражение готовности оценивать свое поведение и поступки, поведение и поступки других людей с позиций традиционных российских духовно-нравственных, социокультурных ценностей и норм с учетом осознания последствий поступков.

Эстетического воспитания:

восприимчивость к разным видам искусства, традициям и творчеству своего и других народов; понимание эмоционального воздействия искусства; осознание важности художественной культуры как средства коммуникации и самовыражения; осознание важности русского языка как средства коммуникации и самовыражения; понимание ценности отечественного и мирового искусства, роли этнических культурных традиций и народного творчества; стремление к самовыражению в разных видах искусства.

Физического воспитания, формирования культуры здоровья и эмоционального благополучия:

осознание ценности жизни с опорой на собственный жизненный и читательский опыт; ответственное отношение к своему здоровью и установка на здоровый образ жизни (здоровое питание, соблюдение гигиенических правил, сбалансированный режим занятий и отдыха, регулярная физическая активность); осознание последствий и неприятие вредных привычек (употребление алкоголя, наркотиков, курение) и иных форм вреда для физического и психического здоровья; соблюдение правил безопасности, в том числе навыки безопасного поведения в интернет-среде в процессе школьного языкового образования; способность адаптироваться к стрессовым ситуациям и меняющимся социальным, информационным и природным условиям, в том числе осмысляя собственный опыт и выстраивая дальнейшие цели; умение принимать себя и других, не осуждая; умение осознавать своё эмоциональное состояние и эмоциональное состояние других, использовать адекватные языковые средства для выражения своего состояния, в том числе опираясь на примеры из литературных произведений, написанных на русском языке; сформированность навыков рефлексии, признание своего права на ошибку и такого же права другого человека.

Трудового воспитания:

установка на активное участие в решении практических задач (в рамках семьи, школы, города, края) технологической и социальной направленности, способность инициировать, планировать и самостоятельно выполнять такого рода деятельность; интерес к практическому изучению профессий и труда различного рода, в том числе на основе применения изучаемого предметного знания и ознакомления с деятельностью филологов, журналистов, писателей; уважение к труду и результатам трудовой деятельности; осознанный выбор и построение индивидуальной траектории образования и жизненных планов с учётом личных и общественных интересов и потребностей; умение рассказать о своих планах на будущее;.

Экологического воспитания:

ориентация на применение знаний из области социальных и естественных наук для решения задач в области окружающей среды, планирования поступков и оценки их возможных последствий для окружающей среды; умение точно, логично выражать свою точку зрения на экологические проблемы; повышение уровня экологической культуры, осознание глобального характера

экологических проблем и путей их решения; активное неприятие действий, приносящих вред окружающей среде, в том числе сформированное при знакомстве с литературными произведениями, поднимающими экологические проблемы; активное неприятие действий, приносящих вред окружающей среде; осознание своей роли как гражданина и потребителя в условиях взаимосвязи природной, технологической и социальной сред; готовность к участию в практической деятельности экологической направленности.

Ценности научного познания:

ориентация в деятельности на современную систему научных представлений об основных закономерностях развития человека, природы и общества, взаимосвязях человека с природной и социальной средой; закономерностях развития языка; овладение языковой и читательской культурой, навыками чтения как средства познания мира; овладение основными навыками исследовательской деятельности с учётом специфики школьного языкового образования; установка на осмысление опыта, наблюдений, поступков и стремление совершенствовать пути достижения индивидуального и коллективного благополучия.

Адаптации обучающегося к изменяющимся условиям социальной и природной среды: освоение обучающимися социального опыта, основных социальных ролей, норм и правил общественного поведения, форм социальной жизни в группах и сообществах, включая семью, группы, сформированные по профессиональной деятельности, а также в рамках социального взаимодействия с людьми из другой культурной среды;

потребность во взаимодействии в условиях неопределённости, открытость опыту и знаниям других; потребность в действии в условиях неопределённости, в повышении уровня своей компетентности через практическую деятельность, в том числе умение учиться у других людей, получать в совместной деятельности новые знания, навыки и компетенции из опыта других; необходимость в формировании новых знаний, умений связывать образы, формулировать идеи, понятия, гипотезы об объектах и явлениях, в том числе ранее неизвестных, осознание дефицита собственных знаний и компетенций, планирование своего развития; умение оперировать основными понятиями, терминами и представлениями в области концепции устойчивого развития, анализировать и выявлять взаимосвязь природы, общества и экономики, оценивать свои действия с учётом влияния на окружающую среду, достижения целей и преодоления вызовов, возможных глобальных последствий;

способность осознавать стрессовую ситуацию, оценивать происходящие изменения и их последствия, опираясь на жизненный, речевой и читательский опыт; воспринимать стрессовую ситуацию как вызов, требующий контрмер; оценивать ситуацию стресса, корректировать принимаемые решения и действия; формулировать и оценивать риски и последствия, формировать опыт, уметь находить позитивное в сложившейся ситуации; быть готовым действовать в отсутствие гарантий успеха.

МЕТАПРЕДМЕТНЫЕ РЕЗУЛЬТАТЫ

1. Овладение универсальными учебными познавательными действиями
Базовые логические действия:

выявлять и характеризовать существенные признаки языковых единиц, языковых явлений и процессов;

устанавливать существенный признак классификации языковых единиц (явлений), основания для

обобщения и сравнения, критерии проводимого анализа; классифицировать языковые единицы по существенному признаку; выявлять закономерности и противоречия в рассматриваемых фактах, данных и наблюдениях; предлагать критерии для выявления закономерностей и противоречий; выявлять дефицит информации текста, необходимой для решения поставленной учебной задачи; выявлять причинно-следственные связи при изучении языковых процессов; делать выводы с использованием дедуктивных и индуктивных умозаключений, умозаключений по аналогии, формулировать гипотезы о взаимосвязях; самостоятельно выбирать способ решения учебной задачи при работе с разными типами текстов, разными единицами языка, сравнивая варианты решения и выбирая оптимальный вариант с учётом самостоятельно выделенных критериев.

Базовые исследовательские действия:

использовать вопросы как исследовательский инструмент познания в языковом образовании; формулировать вопросы, фиксирующие несоответствие между реальным и желательным состоянием ситуации, и самостоятельно устанавливать искомое и данное; формировать гипотезу об истинности собственных суждений и суждений других, аргументировать свою позицию, мнение; составлять алгоритм действий и использовать его для решения учебных задач; проводить по самостоятельно составленному плану небольшое исследование по установлению особенностей языковых единиц, процессов, причинно-следственных связей и зависимостей объектов между собой; оценивать на применимость и достоверность информацию, полученную в ходе лингвистического исследования (эксперимента); самостоятельно формулировать обобщения и выводы по результатам проведённого наблюдения, исследования; владеть инструментами оценки достоверности полученных выводов и обобщений; прогнозировать возможное дальнейшее развитие процессов, событий и их последствия в аналогичных или сходных ситуациях, а также выдвигать предположения об их развитии в новых условиях и контекстах.

Работа с информацией:

применять различные методы, инструменты и запросы при поиске и отборе информации с учётом предложенной учебной задачи и заданных критериев; выбирать, анализировать, интерпретировать, обобщать и систематизировать информацию, представленную в текстах, таблицах, схемах; использовать различные виды аудирования и чтения для оценки текста с точки зрения достоверности и применимости содержащейся в нём информации и усвоения необходимой информации с целью решения учебных задач; использовать смысловое чтение для извлечения, обобщения и систематизации информации из одного или нескольких источников с учётом поставленных целей; находить сходные аргументы (подтверждающие или опровергающие одну и ту же идею, версию) в различных информационных источниках; самостоятельно выбирать оптимальную форму представления информации (текст, презентация, таблица, схема) и иллюстрировать решаемые задачи несложными схемами, диаграммами, иной графикой и их комбинациями в зависимости от коммуникативной установки; оценивать надёжность информации по критериям, предложенным учителем или сформулированным самостоятельно; эффективно запоминать и систематизировать информацию.

2. Овладение универсальными учебными коммуникативными действиями

Общение:

воспринимать и формулировать суждения, выражать эмоции в соответствии с условиями и целями общения; выражать себя (свою точку зрения) в диалогах и дискуссиях, в устной монологической речи и в письменных текстах; распознавать невербальные средства общения, понимать значение социальных знаков; знать и распознавать предпосылки конфликтных ситуаций и смягчать конфликты, вести переговоры;

понимать намерения других, проявлять уважительное отношение к собеседнику и в корректной форме формулировать свои возражения; в ходе диалога/дискуссии задавать вопросы по существу обсуждаемой темы и высказывать идеи, нацеленные на решение задачи и поддержание благожелательности общения; сопоставлять свои суждения с суждениями других участников диалога, обнаруживать различие и сходство позиций; публично представлять результаты проведённого языкового анализа, выполненного лингвистического эксперимента, исследования, проекта; самостоятельно выбирать формат выступления с учётом цели презентации и особенностей аудитории и в соответствии с ним составлять устные и письменные тексты с использованием иллюстративного материала.

Совместная

деятельность:

понимать и использовать преимущества командной и индивидуальной работы при решении конкретной проблемы, обосновывать необходимость применения групповых форм взаимодействия при решении поставленной задачи; принимать цель совместной деятельности, коллективно строить действия по её достижению: распределять роли, договариваться, обсуждать процесс и результат совместной работы; уметь обобщать мнения нескольких людей, проявлять готовность руководить, выполнять поручения, подчиняться;

планировать организацию совместной работы, определять свою роль (с учётом предпочтений и возможностей всех участников взаимодействия), распределять задачи между членами команды, участвовать в групповых формах работы (обсуждения, обмен мнениями, «мозговой штурм» и иные); выполнять свою часть работы, достигать качественный результат по своему направлению и координировать свои действия с действиями других членов команды; оценивать качество своего вклада в общий продукт по критериям, самостоятельно сформулированным участниками взаимодействия; сравнивать результаты с исходной задачей и вклад каждого члена команды в достижение результатов, разделять сферу ответственности и проявлять готовность к представлению отчёта перед группой.

3. Овладение универсальными учебными регулятивными действиями

Самоорганизация:

выявлять проблемы для решения в учебных и жизненных ситуациях; ориентироваться в различных подходах к принятию решений (индивидуальное, принятие решения в группе, принятие решения группой); самостоятельно составлять алгоритм решения задачи (или его часть), выбирать способ решения учебной задачи с учётом имеющихся ресурсов и собственных возможностей, аргументировать предлагаемые варианты решений;

самостоятельно составлять план действий, вносить необходимые коррективы в ходе его реализации; делать выбор и брать ответственность за решение.

Самоконтроль:

владеть разными способами самоконтроля (в том числе речевого), самомотивации и рефлексии; давать адекватную оценку учебной ситуации и предлагать план её изменения; предвидеть трудности, которые могут возникнуть при решении учебной задачи, и адаптировать решение к меняющимся обстоятельствам; объяснять причины достижения (недостижения) результата деятельности; понимать причины коммуникативных неудач и уметь предупреждать их, давать оценку приобретённому речевому опыту и корректировать собственную речь с учётом целей и условий общения; оценивать соответствие результата цели и условиям общения.

Эмоциональный

интеллект:

развивать способность управлять собственными эмоциями и эмоциями других; выявлять и анализировать причины эмоций; понимать мотивы и намерения другого человека, анализируя речевую ситуацию; регулировать способ выражения собственных эмоций.

Принятие

себя

и

других:

осознанно относиться к другому человеку и его мнению; признавать своё и чужое право на ошибку; принимать себя и других, не осуждая; проявлять открытость; осознавать невозможность контролировать всё вокруг.

ПРЕДМЕТНЫЕ РЕЗУЛЬТАТЫ

Общие

сведения

о

языке

Иметь представление о языке как развивающемся явлении. Осознавать взаимосвязь языка, культуры и истории народа (приводить примеры).

Язык

и

речь

Создавать устные монологические высказывания объёмом не менее 7 предложений на основе наблюдений, личных впечатлений, чтения научно-учебной, художественной и научно- популярной литературы (монолог-описание, монолог-рассуждение, монолог-повествование); выступать с научным сообщением.

Участвовать в диалоге на лингвистические темы (в рамках изученного) и темы на основе жизненных наблюдений объёмом не менее 5 реплик.

Владеть различными видами диалога: диалог — запрос информации, диалог — сообщение информации.

Владеть различными видами аудирования (выборочное, ознакомительное, детальное) публицистических текстов различных функционально-смысловых типов речи.

Владеть различными видами чтения: просмотровым, ознакомительным, изучающим, поисковым. Устно пересказывать прослушанный или прочитанный текст объёмом не менее 120 слов.

Понимать содержание прослушанных и прочитанных публицистических текстов (рассуждение-доказательство, рассуждение-объяснение, рассуждение-размышление) объёмом не менее 230 слов: устно и письменно формулировать тему и главную мысль текста; формулировать вопросы по содержанию текста и отвечать на них; подробно, сжато и выборочно передавать в устной и письменной форме содержание прослушанных публицистических текстов (для подробного

изложения объём исходного текста должен составлять не менее 180 слов; для сжатого и выборочного изложения— не менее 200 слов).

Осуществлять адекватный выбор языковых средств для создания высказывания в соответствии с целью, темой и коммуникативным замыслом.

Соблюдать в устной речи и на письме нормы современного русского литературного языка, в том числе во время списывания текста объёмом 110—120 слов; словарного диктанта объёмом 25—30 слов; диктанта на основе связного текста объёмом 110—120 слов, составленного с учётом ранее изученных правил правописания (в том числе содержащего изученные в течение третьего года обучения орфограммы, пунктограммы и слова с непроверяемыми написаниями); соблюдать на письме правила речевого этикета.

Текст

Анализировать текст с точки зрения его соответствия основным признакам; выявлять его структуру, особенности абзачного членения, языковые средства выразительности в тексте: фонетические (звукопись), словообразовательные, лексические.

Проводить смысловой анализ текста, его композиционных особенностей, определять количество микротем и абзацев.

Выявлять лексические и грамматические средства связи предложений и частей текста.

Создавать тексты различных функционально-смысловых типов речи с опорой на жизненный и читательский опыт; на произведения искусства (в том числе сочинения-миниатюры объёмом 6 и более предложений; классные сочинения объёмом не менее 150 слов с учётом стиля и жанра сочинения, характера темы).

Владеть умениями информационной переработки текста: составлять план прочитанного текста (простой, сложный; назывной, вопросный, тезисный) с целью дальнейшего воспроизведения содержания текста в устной и письменной форме; выделять главную и второстепенную информацию в тексте; передавать содержание текста с изменением лица рассказчика; использовать способы

информационной переработки текста; извлекать информацию из различных источников, в том числе из лингвистических словарей и справочной литературы, и использовать её в учебной деятельности. Представлять сообщение на заданную тему в виде презентации.

Представлять содержание научно-учебного текста в виде таблицы, схемы; представлять содержание таблицы, схемы в виде текста.

Редактировать тексты: сопоставлять исходный и отредактированный тексты; редактировать собственные тексты с целью совершенствования их содержания и формы с опорой на знание норм современного русского литературного языка.

Функциональные разновидности языка

Характеризовать функциональные разновидности языка: разговорную речь и функциональные стили (научный, публицистический, официально-деловой), язык художественной литературы.

Характеризовать особенности публицистического стиля (в том числе сферу употребления, функции), употребления языковых средств выразительности в текстах публицистического стиля, нормы построения текстов публицистического стиля, особенности жанров (интервью, репортаж, заметка).

Создавать тексты публицистического стиля в жанре репортажа, заметки, интервью; оформлять деловые бумаги (инструкция).

Владеть нормами построения текстов публицистического стиля.

Характеризовать особенности официально-делового стиля (в том числе сферу употребления, функции, языковые особенности), особенности жанра инструкции.

Применять знания о функциональных разновидностях языка при выполнении языкового анализа различных видов и в речевой практике.

Система

языка

Распознавать изученные орфограммы; проводить орфографический анализ слов; применять знания по орфографии в практике правописания.

Использовать знания по морфемике и словообразованию при выполнении языкового анализа различных видов и в практике правописания.

Объяснять значения фразеологизмов, пословиц и поговорок, афоризмов, крылатых слов (на основе изученного), в том числе с использованием фразеологических словарей русского языка.

Распознавать метафору, олицетворение, эпитет, гиперболу, литоту; понимать их коммуникативное назначение в художественном тексте и использовать в речи как средство выразительности.

Характеризовать слово с точки зрения сферы его употребления, происхождения, активного и пассивного запаса и стилистической окраски; проводить лексический анализ слов; применять знания по лексике и фразеологии при выполнении языкового анализа различных видов и в речевой практике.

Распознавать омонимию слов разных частей речи; различать лексическую и грамматическую омонимию; понимать особенности употребления омонимов в речи.

Использовать грамматические словари и справочники в речевой практике.

Морфология.

Культура

речи

Распознавать причастия и деепричастия, наречия, служебные слова (предлоги, союзы, частицы), междометия, звукоподражательные слова и проводить их морфологический анализ: определять общее грамматическое значение, морфологические признаки, синтаксические функции.

Причастие

Характеризовать причастия как особую группу слов. Определять признаки глагола и имени прилагательного в причастии.

Распознавать причастия настоящего и прошедшего времени, действительные и страдательные причастия. Различать и характеризовать полные и краткие формы страдательных причастий.

Склонять причастия.

Проводить морфологический анализ причастий, применять это умение в речевой практике.

Составлять словосочетания с причастием в роли зависимого слова. Конструировать причастные обороты. Определять роль причастия в предложении.

Уместно использовать причастия в речи. Различать созвучные причастия и имена прилагательные (*висящий* — *висячий*, *горящий* — *горячий*). Правильно употреблять причастия с суффиксом *-ся*. Правильно устанавливать согласование в словосочетаниях типа *прич. + сущ.*

Правильно ставить ударение в некоторых формах причастий.

Применять правила правописания падежных окончаний и суффиксов причастий; *н* и *ннв* причастиях и отглагольных именах прилагательных; написания гласной перед суффиксом *-ви-* действительных причастий прошедшего времени, перед суффиксом *-нн-* страдательных причастий прошедшего времени; написания *нес* причастиями.

Правильно расставлять знаки препинания в предложениях с причастным оборотом.

Деепричастие

Характеризовать деепричастия как особую группу слов. Определять признаки глагола и наречия в деепричастии.

Распознавать деепричастия совершенного и несовершенного вида.

Проводить морфологический анализ деепричастий, применять это умение в речевой практике. Конструировать деепричастный оборот. Определять роль деепричастия в предложении.

Уместно использовать деепричастия в речи.

Правильно ставить ударение в деепричастиях.

Применять правила написания гласных в суффиксах деепричастий; правила слитного и раздельного написания **не** с деепричастиями.

Правильно строить предложения с одиночными деепричастиями и деепричастными оборотами.

Правильно расставлять знаки препинания в предложениях с одиночным деепричастием и деепричастным оборотом.

Наречие

Распознавать наречия в речи. Определять общее грамматическое значение наречий; различать разряды наречий по значению; характеризовать особенности словообразования наречий, их синтаксических свойств, роли в речи.

Проводить морфологический анализ наречий, применять это умение в речевой практике.

Соблюдать нормы образования степеней сравнения наречий, произношения наречий, постановки в них ударения.

Применять правила слитного, раздельного и дефисного написания наречий; написания **ни** **ни** в наречиях на **-о** и **-е**; написания суффиксов **-а** и **-о** наречий с приставками **из-**, **до-**, **с-**, **в-**, **на-**, **за-**; употребления **ь** на конце наречий после шипящих; написания суффиксов наречий **-ои** **-е** после шипящих; написания **е** и **и** в приставках **не-** и **ни-** наречий; слитного и раздельного написания **нес** наречиями.

Слова

категории

состояния

Определять общее грамматическое значение, морфологические признаки слов категории состояния, характеризовать их синтаксическую функцию и роль в речи.

Служебные

части

речи

Давать общую характеристику служебных частей речи; объяснять их отличия от самостоятельных частей речи.

Предлог

Характеризовать предлог как служебную часть речи; различать производные и непроизводные предлоги, простые и составные предлоги.

Употреблять предлоги в речи в соответствии с их значением и стилистическими особенностями; соблюдать нормы правописания производных предлогов.

Соблюдать нормы употребления имён существительных и местоимений с предлогами, предлогов **из— с, в — на** в составе словосочетаний; правила правописания производных предлогов.

Проводить морфологический анализ предлогов, применять это умение при выполнении языкового анализа различных видов и в речевой практике.

Союз

Характеризовать союз как служебную часть речи; различать разряды союзов по значению, по строению; объяснять роль союзов в тексте, в том числе как средств связи однородных членов предложения и частей сложного предложения.

Употреблять союзы в речи в соответствии с их значением и стилистическими особенностями; соблюдать нормы правописания союзов, постановки знаков препинания в сложных союзных предложениях, постановки знаков препинания в предложениях с союзом **и**.

Проводить морфологический анализ союзов, применять это умение в речевой практике.

Частица

Характеризовать частицу как служебную часть речи; различать разряды частиц по значению, по составу; объяснять роль частиц в передаче различных оттенков значения в слове и тексте, в образовании форм глагола; понимать интонационные особенности предложений с частицами. Употреблять частицы в речи в соответствии с их значением и стилистической окраской; соблюдать нормы правописания частиц.

Проводить морфологический анализ частиц, применять это умение в речевой практике.

Междометия и звукоподражательные слова

Характеризовать междометия как особую группу слов, различать группы междометий по значению; объяснять роль междометий в речи. Характеризовать особенности звукоподражательных слов и их употребление в разговорной речи, в художественной литературе.

Проводить морфологический анализ междометий; применять это умение в речевой практике. Соблюдать пунктуационные нормы оформления предложений с междометиями.

Различать грамматические омонимы.

ТЕМАТИЧЕСКОЕ ПЛАНИРОВАНИЕ

№ п/п	Наименование разделов и тем программы	Количество часов			Дата изучения	Виды деятельности	Виды, формы контроля	Электронные (цифровые) образовател
		всего	контроль ные работы	практические работы				
Раздел 1. ПОВТОРЕНИЕ								
1.1.	Повторение пройденного материала	4	1	1		Чтение текста, конспектирование, тестирование, самостоятельная работа, работа в парах	Диктант;	https://resh.edu.ru/subject/lesson/2650/ https://resh.edu.ru/subject/lesson/2279/ https://resh.edu.ru/subject/lesson/1965/ https://resh.edu.ru/subject/lesson/1964/ https://resh.edu.ru/subject/lesson/3080/
Итого по разделу:		4						
Раздел 2. ОБЩИЕ СВЕДЕНИЯ О ЯЗЫКЕ								
2.1.	Язык как развивающееся явление	1	0	0		Характеризовать язык как развивающееся явление (в рамках изученного);	Устный опрос;	https://resh.edu.ru/subject/lesson/2651/
Итого по разделу		1						
Раздел 3. ЯЗЫК И РЕЧЬ								
3.1.	Монолог и его виды	1	0	0		Создавать различные виды монолога на бытовые, научно-учебные (в том числе лингвистические) темы (в течение учебного года);	Устный опрос;	https://shkolnik.pro/mce/plugins/source/10-klass-predmety/russkij-yazyk-10-klass/9-monolog-i-ego-raznovidnosti/t-9-c-

3.2.	Диалог и его виды	1	0	0		Участвовать в диалогах разных видов: диалоге — запросе информации (ставить и задавать вопрос; уместно использовать разнообразные реплики-стимулы; запрашивать дополнительную информацию); диалоге — сообщении информации (строить информативно значимый текст; мыслить и правильно реализовывать свой замысел; привлекать и удерживать внимание, правильно обращаться к собеседнику) (создание 8 и более реплик) (в течение учебного года);	Устный опрос;	https://resh.edu.ru/subject/lesson/2649/	
Итого по разделу		2							
Раздел 4. ТЕКСТ									
4.1.	Основные признаки текста (повторение)	2	0	1		Характеризовать текст в аспекте его соответствия требованиям цельности, связности, относительной законченности, композиционных особенностей;	Устный опрос;	https://resh.edu.ru/subject/lesson/1963/	
4.2.	Рассуждение как функционально-смысловой тип речи	2	0	0		Создавать рассуждение-доказательство, рассуждение-объяснение, рассуждение-размышление; Создавать рассуждение- доказательство; рассуждение - объяснение; рассуждение-размышление;	Письменный контроль;	https://resh.edu.ru/subject/lesson/7003/conspect/	
4.3.	Информационная переработка текста	2	0	1		Выявлять микротемы текста;	Устный опрос;	https://resh.edu.ru/subject/lesson/7322/start/	

4.4.	Смысловой анализ текста	1	0	1		Выявлять способы и средства связи предложений в тексте; выявлять микротемы текста;	Практическая работа;	https://resh.edu.ru/subject/lesson/1186/	
Итого по разделу:		7							
Раздел 5. ФУНКЦИОНАЛЬНЫЕ РАЗНОВИДНОСТИ ЯЗЫКА									
5.1.	Публицистический стиль	3	0	0		Распознавать тексты публицистического и официально-делового стилей, опираясь на анализ сферы применения, основной задачи, стилевых черт, характерных языковых средств, использованных в тексте; Характеризовать жанрово-стилистические особенности интервью, репортажа, заметки, инструкции; Создавать тексты публицистического стиля: интервью, репортаж, заметку; Использовать текст-инструкцию с учебной задачей; Моделировать текст-инструкцию, опираясь на знание требований к его содержанию и структуре;	Устный опрос;	https://resh.edu.ru/subject/lesson/2278/	
5.2.	Официально - деловой стиль	3	0	0		Распознавать тексты публицистического и официально-делового стилей, опираясь на анализ сферы применения, основной задачи, стилевых черт, характерных языковых средств, использованных в тексте;	Устный опрос;	https://resh.edu.ru/subject/lesson/6936/start/	
Итого по разделу:		6							
Раздел 6. СИСТЕМА ЯЗЫКА: МОРФОЛОГИЯ. КУЛЬТУРА РЕЧИ									

61.	Морфология как раздел науки о языке (обобщение)	1	0	0		Различать слова самостоятельных и служебных частей речи; Проводить морфологический анализ слов самостоятельных частей речи (в рамках изученного);	Практическая работа;	https://resh.edu.ru/subject/lesson/2256/main/
-----	---	---	---	---	--	--	----------------------	---

6.2.	Причастие как особая группа слов	20	1	4	<p>Знать суффиксы причастий; Распознавать причастия по общему грамматическому значению и суффиксам; Определять основания для сравнения и сравнивать причастия и глаголы, причастия и имена прилагательные; Определять основания для сравнения и сравнивать действительные и страдательные причастия настоящего и прошедшего времени; Объяснять механизм образования действительных и страдательных причастий настоящего и прошедшего времени; Выбирать суффикс действительных и страдательных причастий настоящего времени в зависимости от спряжения; Определять гласную перед суффиксом -вш- действительных причастий прошедшего времени, перед суффиксом -нн- страдательных причастий прошедшего времени; Различать полные и краткие формы страдательных причастий прошедшего времени; Описывать смысловые, морфологические и синтаксические особенности краткой формы страдательных причастий прошедшего времени; Использовать знание грамматических особенностей и орфографических правил при написании суффиксов -нн- и -енн- полных форм страдательных причастий и суффиксов -н- и -ен- кратких форм страдательных причастий;</p>	<p>Зачет; Практическая работа; Тестирование; Диктант;</p>	<p>https://resh.edu.ru/subject/lesson/2648/ https://resh.edu.ru/subject/lesson/2277/ https://resh.edu.ru/subject/lesson/2647/ https://resh.edu.ru/subject/lesson/2646/ https://resh.edu.ru/subject/lesson/2645/ https://resh.edu.ru/subject/lesson/2644/ https://resh.edu.ru/subject/lesson/2276/ https://resh.edu.ru/subject/lesson/3081/ https://resh.edu.ru/subject/lesson/2275/ https://resh.edu.ru/subject/lesson/2642/ https://resh.edu.ru/subject/lesson/2274/ https://resh.edu.ru/subject/lesson/2273/ https://resh.edu.ru/subject/lesson/2641/ https://resh.edu.ru/subject/lesson/2272/</p>
------	----------------------------------	----	---	---	--	--	---

6.3.	Деепричастие как особая группа слов	14	1	3	<p>Знать суффиксы деепричастий; Распознавать деепричастия по общему грамматическому значению и суффиксам; Определять основания для сравнения и сравнивать деепричастия и глаголы, деепричастия и наречия; Определять основания для сравнения и сравнивать деепричастия совершенного и несовершенного вида; Объяснять механизм образования деепричастий совершенного и несовершенного вида; Выбирать суффикс при образовании деепричастий совершенного и несовершенного вида; Определять гласную перед суффиксами -в, -вши деепричастий; Определять роль деепричастия в словосочетании; Распознавать деепричастный оборот в составе предложения, определять его границы; Объяснять расстановку знаков препинания в предложениях с деепричастным оборотом; Конструировать предложения с деепричастным оборотом; Выбирать слитное или раздельное написание не с деепричастиями; Выполнять морфологический анализ деепричастий; Характеризовать роль деепричастий в тексте;</p>	Диктант;	https://resh.edu.ru/subject/lesson/1505/ https://resh.edu.ru/subject/lesson/1511/ https://resh.edu.ru/subject/lesson/2640/ https://resh.edu.ru/subject/lesson/1507/ https://resh.edu.ru/subject/lesson/2271/
------	-------------------------------------	----	---	---	---	----------	---

6.4.	Наречие	21	1	3	<p>Распознавать наречия и аргументированно доказывать принадлежность слов к этой части речи; Характеризовать наречия в аспекте их принадлежности к различным разрядам по значению;</p> <p>Различать наречия разных разрядов по значению;</p> <p>Опознавать и характеризовать формы сравнительной и превосходной степеней сравнения наречий;</p> <p>Различать формы сравнительной и превосходной степеней сравнения наречий и имён прилагательных, объяснять, как они образуются;</p> <p>Образовывать простую и составную формы сравнительной и превосходной степеней сравнения наречий;</p> <p>Выбирать слитное, дефисное, отдельное написание наречий;</p> <p>Выбирать гласную в суффиксах наречий, образованных приставочно-суффиксальным способом с помощью приставок из-, до-, с-, в-, на-, за- и суффиксов -а и -о, используя соответствующее правило;</p> <p>Выбирать гласную о или е после шипящих на конце наречий, образованных суффиксальным способом, используя соответствующее правило;</p> <p>Выбирать гласную в приставках не- и ни- наречий, используя соответствующее правило;</p> <p>Выбирать слитное или отдельное написание не с наречиями на -о (-е), образованными от качественных имён прилагательных, используя соответствующее правило;</p> <p>Выбирать одно или два н в наречиях на -о и -е, используя соответствующее правило;</p>	Диктант; практик ум;	https://resh.edu.ru/subject/lesson/2639/ https://resh.edu.ru/subject/lesson/2638/ https://resh.edu.ru/subject/lesson/2269/ https://resh.edu.ru/subject/lesson/2270/ https://resh.edu.ru/subject/lesson/2268/ https://resh.edu.ru/subject/lesson/2267/ https://resh.edu.ru/subject/lesson/2637/ https://resh.edu.ru/subject/lesson/2636/ https://resh.edu.ru/subject/lesson/2635/ https://resh.edu.ru/subject/lesson/2264/
------	---------	----	---	---	--	----------------------	--

6.5.	Слова категории состояния	2	0	0		<p>Распознавать слова категории состояния по общему грамматическому значению, морфологическим признакам, роли в предложении и типичным суффиксам;</p> <p>Различать слова категории состояния и наречия;</p> <p>Определять основания для сравнения и сравнивать наречия и слова категории состояния;</p> <p>Характеризовать роль слов категории состояния в тексте;</p>	Тестирование;	https://resh.edu.ru/subject/lesson/2634/
6.6.	Служебные части речи	1	0	0		<p>Опознавать слова служебных частей речи;</p> <p>Различать предлоги, союзы и частицы на основе анализа их функций;</p>	Устный опрос;	https://resh.edu.ru/subject/lesson/2633/

6.7.	Предлог	12	1	1	<p>Распознавать предлоги в составе предложно-падежных форм, словосочетаний и предложений;</p> <p>Характеризовать функции предлогов;</p> <p>Определять падежную форму именных частей речи в составе предложно-падежных форм;</p> <p>Анализировать предлоги в аспекте их строения и происхождения;</p> <p>На основе анализа различать предлоги разных разрядов, группы производных предлогов;</p> <p>Определять основания для сравнения и сравнивать производные предлоги и созвучные предложно-падежные формы (в течение — в течении, навстречу — на встречу); Объяснять написание производных предлогов, написание предлогов с именными частями речи;</p> <p>Различать нейтральные предлоги и предлоги, используемые в текстах книжных стилей;</p> <p>Конструировать словосочетания с предложным управлением по заданным схемам и без использования схем;</p> <p>Использовать производные предлоги в соответствии с их стилистической окраской;</p> <p>Выбирать предлоги из — с, в — на и объяснять свой выбор; Использовать предлоги по, благодаря, согласно, вопреки, наперерез в составе предложно-падежных форм;</p> <p>Выполнять морфологический анализ предлогов;</p>	Тестирование; Диктант;	https://resh.edu.ru/subject/lesson/2632/ https://resh.edu.ru/subject/lesson/2631/ https://resh.edu.ru/subject/lesson/2609/ https://resh.edu.ru/subject/lesson/2262/ https://resh.edu.ru/subject/lesson/2630/
------	---------	----	---	---	---	---------------------------	---

6.8.	Союз	13	1	1	<p>Распознавать союзы, использованные как средство связи однородных членов предложения и частей сложного предложения, характеризовать их функции; Определять основания для сравнения и сравнивать конструкции с однородными членами, связанными сочинительными союзами, и сложносочинённые предложения;</p> <p>Использовать навыки пунктуационного анализа простых предложений с однородными членами и сложносочинённых предложений в практике письма;</p> <p>Анализировать союзы в аспекте их строения и происхождения;</p> <p>На основе анализа различать союзы разных разрядов;</p> <p>Объяснять написание производных союзов;</p> <p>Характеризовать отношения между однородными членами и частями сложного предложения, устанавливаемые с помощью союзов;</p> <p>Анализировать и конструировать предложения с однородными членами, связанными одиночными, двойными и повторяющимися союзами, правильно оформлять их на письме;</p> <p>Различать нейтральные союзы и союзы, используемые в текстах книжных стилей;</p> <p>Использовать союзы в соответствии с их стилистической окраской;</p> <p>Определять экспрессивное использование союзов в речи; Выявлять роль союзов как средства связи предложений и частей текста и использовать их в этой функции в собственной речи;</p> <p>Выполнять морфологический анализ союзов;</p>	Диктант;	https://resh.edu.ru/subject/lesson/2261/ https://resh.edu.ru/subject/lesson/2629/ https://resh.edu.ru/subject/lesson/2628/ https://resh.edu.ru/subject/lesson/2627/ https://resh.edu.ru/subject/lesson/2626/ https://resh.edu.ru/subject/lesson/2260/ https://resh.edu.ru/subject/lesson/2625/ https://resh.edu.ru/subject/lesson/2624/ https://resh.edu.ru/subject/lesson/2623/
------	------	----	---	---	---	----------	---

6.9.	Частица	11	1	1	<p>На основе анализа различать частицы разных разрядов; Выполнять морфологический анализ частиц;</p> <p>Использовать частицы разных разрядов в собственной речи;</p> <p>Определять экспрессивное использование частиц в художественном тексте;</p> <p>Характеризовать интонационные особенности предложений с частицами и правильно интонировать такие предложения;</p> <p>Характеризовать смысловые различия частиц не и ни; Выбирать слитное или раздельное написание не с разными частями речи;</p> <p>Различать частицы бы, ли, же и части союзов чтобы, тоже, также на основе грамматического анализа и выбирать правильное написание;</p> <p>Соблюдать нормы правописания частиц -то, -таки, -ка;</p>	Письменный контроль;	https://resh.edu.ru/subject/lesson/2259/ https://resh.edu.ru/subject/lesson/2622/ https://resh.edu.ru/subject/lesson/2258/ https://resh.edu.ru/subject/lesson/2257/ https://resh.edu.ru/subject/lesson/2621/ https://resh.edu.ru/subject/lesson/2620/ https://resh.edu.ru/subject/lesson/2619/
------	---------	----	---	---	---	----------------------	---

6.10	Междометия и звукоподражательные слова	3	0	0	<p>Распознавать междометия в предложении и тексте на основе анализа их функций в речи; Различать междометия разных разрядов; Характеризовать роль междометий разных разрядов в речи; Использовать междометия разных разрядов в собственной речи для выражения различных чувств и побуждений, а также в качестве форм приветствия, выделяя их интонационно; Определять роль междометий и звукоподражательных слов как средств создания экспрессии разговорной и художественной речи; Выполнять морфологический анализ междометий; Объяснять особенности интонационного и пунктуационного выделения междометий в предложении;</p>	Устный опрос;	https://resh.edu.ru/subject/lesson/2618/
6.11	Омонимия слов разных частей речи	2	0	0	<p>Распознавать омонимию слов разных частей речи; На основе грамматического анализа различать омонимичные части речи; Различать лексическую и грамматическую омонимию; Понимать особенности употребления омонимов в речи;</p>	Зачет;	https://videotutor-rusyaz.ru/uchenikam/teoriya/65-omonimiyaslov.html
Итого по разделу:		100					
Раздел 7. ПОВТОРЕНИЕ							

7.1.	Повторение пройденного материала	4	1	1	<p>Систематизировать знания по синтаксису, отличать словосочетания от предложения, простые от сложных предложений, определять грамматическую основу в простом предложении, распознавать однородные члены предложения.</p> <p>Систематизировать знания по лексике, фразеологии, находить изученные лексические единицы языка. Выполнять фонетический разбор слов, устанавливать соотношения между буквами и звуками, объяснять условия выбора безударных гласных в корне слова, проверяемых согласных в корне слова, разделительных <i>ъ</i> и <i>ь</i>, условия употребления и неупотребления <i>ь</i> в разных функциях. Систематизировать знания по словообразованию, называть морфемы, основные способы образования слов, выполнять морфемный разбор слов.</p> <p>Систематизировать знания по морфологии, указывать именные и глагольные части речи, отмечать отличие имён от глаголов, изменяемых частей речи от неизменяемых, служебных от знаменательных частей речи</p>	Диктант;	https://resh.edu.ru/subject/lesson/2256/ https://resh.edu.ru/subject/lesson/2617/
Итого по разделу:		4					
Раздел 8. ИТОГОВЫЙ КОНТРОЛЬ							

8.1.	Сочинения	2	0	0		Выявлять особенности функционально-смысловых типов речи, осуществлять осознанный выбор темы сочинения, определять его основную мысль, собирать и систематизировать материал к сочинению с учётом темы и основной мысли, составлять сложный план, осуществлять отбор языковых средств в зависимости от коммуникативной цели, адресата и речевой ситуации, создавать и редактировать текст сочинения с учётом требований к построению связного текста.	сочинения;	http://repetitor.1c.ru/ http://all.edu.ru/
8.2.	Изложения	2	0	0		Составить план исходного текста, осуществить анализ готового материала, зафиксировать свои наблюдения и мысли, подобрать ключевые слова, словосочетания, соответствующие теме. Применять приёмы сжатия текста, сформулировать основную мысль текста, отобрать в исходном тексте основное; произвести исключения и обобщения.	изложения;	http://all.edu.ru/ http://repetitor.1c.ru/
8.3.	Контрольные и проверочные работы	8	0	0		Грамотно и каллиграфически правильно писать под диктовку текст, включающий изученные орфограммы и пунктограммы, выявлять наиболее часто встречающиеся в диктанте ошибки, анализировать и исправлять их.	Диктант; грамматическое задание (все виды разбора);	http://yamal.org/ook/ http://all.edu.ru/ http://repetitor.1c.ru/

Итого по разделу:	12			
ОБЩЕЕ КОЛИЧЕСТВО ЧАСОВ ПО ПРОГРАММЕ	136	8	18	

УЧЕБНО-МЕТОДИЧЕСКОЕ ОБЕСПЕЧЕНИЕ ОБРАЗОВАТЕЛЬНОГО ПРОЦЕССА

ОБЯЗАТЕЛЬНЫЕ УЧЕБНЫЕ МАТЕРИАЛЫ ДЛЯ УЧЕНИКА

Баранов М.Т., Ладыженская Т.А., Тростенцова Л.А. и другие. Русский язык (в 2 частях), 7 класс/ Акционерное общество «Издательство «Просвещение»;

Введите свой вариант:

МЕТОДИЧЕСКИЕ МАТЕРИАЛЫ ДЛЯ УЧИТЕЛЯ

Е. А. Касатых "Русский язык. 7 класс. Поурочные разработки"/М., Просвещение, 2017

Т. А. Ладыженская, Л. А. Тростенцова, М. Т. Баранов, О. М. Александрова, Л. Ю. Комиссарова "ОБУЧЕНИЕ РУССКОМУ ЯЗЫКУ в 7 классе" Методические рекомендации к учебнику для 7 класса общеобразовательных учреждений//М., Просвещение, 2018

Ларионова Л.Г. Сборник упражнений по орфографии. 7 класс/ Л.Г.Ларионова.- М.: Просвещение, 2006.

ЦИФРОВЫЕ ОБРАЗОВАТЕЛЬНЫЕ РЕСУРСЫ И РЕСУРСЫ СЕТИ ИНТЕРНЕТ

Справочные, научные материалы:

<http://www.ruscorpora.ru> – Национальный корпус русского языка – информационно-справочная система, основанная на собрании русских текстов в электронной форме

<http://etymolog.ruslang.ru/> – Этимология и история русского языка

www.mapryal.org/ – МАПРЯЛ – международная ассоциация преподавателей русского языка и литературы

<http://philology.ru/default.htm> – Русский филологический портал

<http://russkiyjazik.ru> – Энциклопедия «Языкознание»

<http://mlis.ru> – Методико-литературный интернет-сервис (МЛИС) создается как виртуальное пространство, аккумулирующее научный, методический, педагогический опыт, актуальный для современного учителя литературы

Единая коллекция цифровых образовательных ресурсов (ЦОР):

<http://school-collection.edu.ru/catalog/rubr/8f5d7210-86a6-11da-a72b-0800200c9a66/15577/?/> – Русский язык

[http://school-collection.edu.ru/catalog/rubr/8f5d7210-86a6-11da-a72b-0800200c9a66/16038/?&sort /](http://school-collection.edu.ru/catalog/rubr/8f5d7210-86a6-11da-a72b-0800200c9a66/16038/?&sort/) – Литература

Методические материалы:

[www.uchportal.ru /](http://www.uchportal.ru/) – Учительский портал. Уроки, презентации, контрольные работы, тесты, компьютерные программы, методические разработки по русскому языку и литературе

www.Ucheba.com/ – Образовательный портал «Учеба»: «Уроки» (www.uroki.ru), «Методики» (www.metodiki.ru), «Пособия» (www.posobie.ru)

www.pedved.ucoz.ru/ – Образовательный сайт «PedVeD» – помощь учителю-словеснику, студенту-филологу

<http://www.portal-slovo.ru/philology/> – Филология на портале "Слово" (Русский язык; литература; риторика; методика преподавания)

www.uroki.net/docrus.htm / – Сайт «Uroki.net». Для учителя русского языка и литературы: поурочное и тематическое планирование, открытые уроки, контрольные работы, методические разработки, конспекты уроков, презентации

МАТЕРИАЛЬНО-ТЕХНИЧЕСКОЕ ОБЕСПЕЧЕНИЕ ОБРАЗОВАТЕЛЬНОГО ПРОЦЕССА
УЧЕБНОЕ ОБОРУДОВАНИЕ

компьютер, проектор, доска

ОБОРУДОВАНИЕ ДЛЯ ПРОВЕДЕНИЯ ПРАКТИЧЕСКИХ РАБОТ

Мультимедийный проектор

Оценочные материалы
предметных результатов
по русскому языку
в 7 классе

Критерии и нормы оценивания результатов учебной деятельности обучающихся основного общего образования

ФГОС ООО

КРИТЕРИИ ОЦЕНИВАНИЯ ПРЕДМЕТНЫХ РЕЗУЛЬТАТОВ

РУССКИЙ ЯЗЫК (ФГОС ООО)

Формы контроля:

- Устный ответ
- Контрольный диктант
- Сочинение
- Изложение
- Обучающие работы (различные упражнения, диктанты неконтрольного характера)
- Тестирование

Критерии оценивания предметных результатов

Формы и способы итоговой оценки, текущей и промежуточной аттестации

Для описания достижений обучающихся определено четыре уровня:

- достижению **высокого уровня** соответствует оценка «отлично» (отметка «5»).
- достижению **повышенного уровня** соответствует - оценка «хорошо» (отметка «4»).
- достижению **базового уровня** соответствует оценка «удовлетворительно» (или отметка «3», отметка «зачтено»).
- достижению **низкого уровня** соответствует оценка «неудовлетворительно» (отметка «2»).

Аттестация определяет успешность обучения в течение всего учебного года и подведение итогов за контролируемый период (урок, серия уроков по теме, четверть, год) в виде текущего, промежуточного (четвертного), итогового (годового) контроля предметных и метапредметных результатов. Метапредметные результаты включают совокупность регулятивных, познавательных и коммуникативных универсальных учебных действий.

Критерии для самооценки и коллегиальной оценки на уроках русского языка

Оценка письменных проверочных работ

- «5» **Высокий уровень** – правильно выполнено 90-100% заданий
- «4» **Повышенный уровень** – правильно выполнено 66 - 89% заданий
- «3» **Базовый уровень** – правильно выполнено 50 -65 % заданий
- «2» **Низкий уровень** – правильно выполнено менее 50% заданий

Оценка диктантов

Диктант — одна из основных форм проверки орфографической и пунктуационной грамотности. Для диктантов целесообразно использовать связные тексты, которые должны отвечать нормам современного литературного языка, быть доступными по содержанию учащимся данного класса. Объем диктанта устанавливается: для класса V – 90-100 слов. (При подсчете слов учитываются как самостоятельные, так и служебные слова).

Диктант, имеющий целью проверку подготовки обучающихся по определенной теме, должен включать основные орфограммы или пунктограммы этой темы, а также обеспечивать выявление прочности ранее приобретенных навыков. Итоговые диктанты, проводимые в конце триместра и года, проверяют подготовку обучающихся, как правило, по всем изученным темам. До конца первого триместра, сохраняется объем текста, рекомендованный для предыдущего класса.

При оценке диктанта исправляются, но не учитываются орфографические и пунктуационные ошибки:

- 1) на правила, которые не включены в школьную программу;
- 2) на еще не изученные правила;
- 3) в словах с непроверяемыми написаниями, над которыми не проводилась специальная работа;
- 4) в передаче авторской пунктуации.

Исправляются, но не учитываются опiski, неправильные написания, искажающие звуковой облик слова, например: «рапотает» (вместо *работает*), «дуplo» (вместо *дуplo*), «мемля» (вместо *земля*). При оценке диктантов важно также учитывать характер ошибок. Среди ошибок следует выделять негрубые, т.е. не имеющие существенного значения для характеристики грамотности. При подсчете ошибок две негрубые считаются за одну.

К негрубым относятся ошибки:

- 1) в исключениях из правил;
- 2) в написании большой буквы в составных собственных наименованиях;
- 3) в случаях слитного и раздельного написания приставок в наречиях, образованных от существительных с предлогами, правописание которых не регулируется правилами;
- 4) в случаях раздельного и слитного написания *не* с прилагательными и причастиями, выступающими в роли сказуемого;
- 5) в написании *ы* и *и* после приставок;
- 6) в случаях трудного различия *не* и *ни* (Куда он только не обращался! Куда он ни обращался, никто не мог дать ему ответ. Никто иной не...; не кто иной, как; ничто иное не...; не что иное, как и др.);
- 7) в собственных именах нерусского происхождения;
- 8) в случаях, когда вместо одного знака препинания поставлен другой;
- 9) в пропуске одного из сочетающихся знаков препинания или в нарушении их последовательности.

Необходимо учитывать также повторяемость и однотипность ошибок. Если ошибка повторяется в одном и том же слове или в корне однокоренных слов, то она считается за одну ошибку. Однотипными считаются ошибки на одно правило, если условия выбора правильного написания заключены в грамматических (в армии, в здании; колют, борются) и фонетических (пирожок, сверчок) особенностях данного слова. Не считаются однотипными ошибки на такое правило, в котором для выяснения правильного написания одного слова требуется подобрать другое (опорное) слово или его форму (вода — воды, рот — ротик, грустный — грустить, резкий — резок). Первые три однотипные ошибки считаются за одну, каждая следующая подобная ошибка учитывается как самостоятельная.

Диктант оценивается одной отметкой

Высокий уровень Отметка «5» является за безошибочную работу, а также при наличии в ней 1 негрубой орфографической или 1 негрубой пунктуационной ошибки.

Повышенный уровень Отметка «4» выставляется при наличии в диктанте 2 орфографических и 2 пунктуационных ошибок, или 1 орфографической и 3 пунктуационных ошибок, или 4 пунктуационных ошибок при отсутствии орфографических ошибок. Оценка «4» может выставляться при 3 орфографических ошибках, если среди них есть однотипные.

Базовый уровень Отметка «3» выставляется за диктант, в котором допущены 4 орфографические и 4 пунктуационные ошибки, или 3 орфографические и 5 пунктуационных ошибок, или 7 пунктуационных ошибок при отсутствии орфографических. Оценка «3» может быть выставлена при наличии 6 орфографических ошибок и 6 пунктуационных ошибок, если среди тех и других имеются однотипные и негрубые ошибки.

Низкий уровень Отметка «2» выставляется за диктант, в котором допущено до 7 орфографических и 7 пунктуационных ошибок, или 6 орфографических и 8 пунктуационных ошибок, 8 орфографических и 6 пунктуационных ошибок.

При большом количестве ошибок диктант оценивается **баллом «1»**.

При оценке выполнения дополнительных заданий рекомендуется руководствоваться следующим.

Высокий уровень Отметка «5» ставится, если ученик выполнил все задания верно.

Повышенный уровень Отметка «4» ставится, если ученик выполнил правильно не менее $\frac{3}{4}$ заданий.

Базовый уровень Отметка «3» ставится за работу, в которой правильно выполнено не менее половины заданий.

Низкий уровень Отметка ставится за работу, в которой не выполнено больше половины заданий.

Оценка сочинений и изложений

Сочинения и изложения — основные формы проверки умения правильно и последовательно излагать мысли, уровня речевой подготовки обучающихся. Сочинения и изложения в V-IX классах проводятся в соответствии с требованиями раздела программы «Развитие навыков связной речи». Примерный объем текста для подробного изложения: в V классе — 70-110 слов. При оценке учитывается следующий примерный объем классных сочинений: в V классе — 0,5-1 стр. Любое сочинение и изложение оценивается двумя

отметками: первая ставится за содержание и речевое оформление (соблюдение языковых норм и правил выбора стилистических средств), вторая за соблюдение орфографических и пунктуационных норм, грамматических норм. Обе оценки считаются оценками по русскому языку.

Содержание сочинения и изложения оценивается по следующим критериям:

- соответствие работы ученика теме и основной мысли;
- полнота раскрытия темы;
- правильность фактического материала;
- последовательность изложения.

При оценке речевого оформления сочинений и изложений учитывается:

- разнообразие словарного и грамматического строя речи;
- стилевое единство и выразительность речи;
- число языковых ошибок и стилистических недочетов.

Орфографическая и пунктуационная грамотность оценивается по числу допущенных учеником ошибок (см. нормативы для оценки контрольных диктантов). Содержание и речевое оформление оценивается по следующим нормативам:

Высокий уровень Отметка «5» ставится, если:

- 1) содержание работы полностью соответствует теме;
- 2) фактические ошибки отсутствуют;
- 3) содержание излагается последовательно;
- 4) работа отличается богатством словаря, разнообразием используемых синтаксических конструкций, точностью словоупотребления;
- 5) достигнуто стилевое единство и выразительность текста.

В работе допускается 1 недочет в содержании, 1-2 речевых недочета, 1 грамматическая ошибка.

Повышенный уровень Отметка «4» ставится, если:

- 1) содержание работы в основном соответствует теме (имеются незначительные отклонения от темы);
- 2) содержание в основном достоверно, но имеются единичные фактические неточности;
- 3) имеются незначительные нарушения последовательности в изложении мыслей;
- 4) лексический и грамматический строй речи достаточно разнообразен;
- 5) стиль работы отличается единством и достаточной выразительностью.

В работе допускается не более 2 недочетов в содержании, не более 3-4 речевых недочетов, не более 2 грамматических ошибок.

Базовый уровень Отметка «3» ставится, если:

- 1) в работе допущены существенные отклонения от темы;
- 2) работа достоверна в основном, но в ней имеются отдельные нарушения последовательности изложения;
- 4) беден словарь и однообразны употребляемые синтаксические конструкции, встречается неправильное словоупотребление;
- 5) стиль работы не отличается единством, речь недостаточно выразительна.

В работе допускается не более 4 недочетов в содержании, 5 речевых недочетов, 4 грамматических ошибок.

Низкий уровень Отметка «2» ставится, если:

- 1) работа не соответствует теме;
- 2) допущено много фактических неточностей;
- 3) нарушена последовательность изложения мыслей во всех частях работы, отсутствует связь между ними, работа не соответствует плану;
- 4) крайне беден словарь, работа написана короткими однотипными предложениями со слабо выраженной связью между ними, часты случаи неправильного словоупотребления;
- 5) нарушено стилевое единство текста.

В работе допущено более 6 недочетов в содержании, более 7 речевых недочетов и более 7 грамматических ошибок.

Самостоятельные работы, выполненные без предшествовавшего анализа возможных ошибок, оцениваются по нормам для контрольных работ соответствующего или близкого вида.

Тетради обучающихся V класса, в которых выполняются обучающие классные и домашние работы, проверяются каждый урок у всех учеников.

Оценка устных ответов

Устный опрос является одним из основных, способов учета знаний обучающихся по русскому языку. Развернутый ответ ученика должен представлять собой связное, логически последовательное сообщение на заданную тему, показывать его умение применять определения, правила в конкретных случаях. При оценке ответа ученика надо руководствоваться следующими критериями, учитывать:

- 1) полноту и правильность ответа,
- 2) степень осознанности, понимания изученного,

3) языковое оформление ответа.

Высокий уровень Отметка «5» ставится, если ученик: 1) полно излагает изученный материал, дает правильное определение языковых понятий; 2) обнаруживает понимание материала, может обосновывать свои суждения, применить знания на практике, привести необходимые примеры не только по учебнику, но и самостоятельно составленные; 3) излагает материал последовательно и правильное с точки зрения норм литературного языка.

Повышенный уровень Отметка Оценка «4» ставится, если ученик дает ответ, удовлетворяющий тем же требованиям, что и для оценки «5», но допускает 1-2 ошибки, которые сам же исправляет, и 1-2 недочета в последовательности и языковом оформлении излагаемого.

Базовый уровень Отметка Оценка «3» ставится, если ученик обнаруживает знание и понимание основных положений данной темы, но: 1) излагает материал неполно и допускает неточности в определении понятий или формулировке правил; 2) не умеет достаточно глубоко и доказательно обосновывать свои суждения и привести свои примеры; 3) излагает материал непоследовательно и допускает ошибки в языковом оформлении излагаемого.

Низкий уровень Отметка «2» ставится, если ученик обнаруживает незнание большей части соответствующего раздела изучаемого материала, допускает ошибки в формулировке определений и правил, искажающие их смысл, беспорядочно и неуверенно излагает материал. Оценка «2» отмечает такие недостатки в подготовке ученика, которые являются серьезным препятствием к успешному овладению последующим материалом.

Оценка может ставиться не только за единовременный ответ, но и за рассредоточенный во времени, то есть за сумму ответов, данных учеником на протяжении урока, при условии, если в процессе урока не только заслушивались ответы учащегося, но и осуществлялась проверка его умения применять знания на практике.

Проект

Критерии оценки индивидуального проекта

Критерии
<i>Предметные результаты (максимальное значение – 3 баллов)</i>
1.Знание основных терминов и фактического материала по теме проекта
2.Знание существующих точек зрения (подходов) к проблеме и способов ее решения
3.Знание источников информации
<i>Метапредметные результаты (максимальное значение –7баллов)</i>
4.Умение выделять проблему и обосновывать ее актуальность

5. Умение формулировать цель, задачи
6. Умение сравнивать, сопоставлять, обобщать и делать выводы
7. Умение выявлять причинно-следственные связи, приводить аргументы и иллюстрировать примерами
8. Умение соотнести полученный результат (конечный продукт) с поставленной целью
9. Умение находить требуемую информацию в различных источниках
10. Владение грамотной, эмоциональной и свободной речью

Таблица перевода оценки индивидуального проекта

Уровень	%	Баллы	Оценка
• 3 – высокий	90-100%	9-10 баллов	5
• 2 – повышенный	66-89%	7-8 баллов	4
• 1 – базовый	50 -65 %	5-6 баллов	3
• 0 – ниже среднего	Менее 50%	4 и менее баллов	2

Критерии оценки группового проекта

Критерий оценки этапа конструирования целей и планирования решения

Критерии	Количество баллов
Индивидуальный анализ условий задачи	0-1 баллов
Проверка понимания условия задачи	0-1 баллов
Групповое уяснение цели задания	0-1 баллов
Обсуждение условий задачи в группе	0-1 баллов
Выдвижение предложений о порядке и ходе работы над заданием в группе (планирование)	0-1 баллов
Определение позиций в групповой работе	0-1 баллов
Обсуждение плана работы, соотнесение его с целью	0-2 баллов

Принятие решения о плане работы	0-2 баллов
ИТОГО	10 баллов

Критерий оценки этапа решения задач

Индивидуальная работа по поиску способов решения задачи	2-3 баллов
Выдвижение предложений в группе	0-1 баллов
Четкость изложения предлагаемого способа решения	0-2 баллов
Выслушивание версий способа решения	0-1 баллов
Обсуждение версий (дискуссия, спор)	0-1 баллов
Критика версий с аргументацией	0-2 баллов
Принятие версий без критики	-1 балл
Проверка понимания версий	0-1 баллов
Выдвижение версий всеми участниками	0-1 баллов
Принятие версий всеми членами команды	0-1 баллов
ИТОГО	13 баллов

Рефлексия способа решения

Критерии	Количество баллов
Остановка потока непродуктивных решений	0-2 баллов
Исследование версий в соотношении с целью задания и условиями задачи	0-2 баллов
Анализ способа решения	0-3 баллов
Выделение способа решения	0-3 баллов
Обсуждение способа решения	0-2 баллов
ИТОГО	12 баллов

Организация групповой работы

Обсуждение способа организации групповой работы	0-3 баллов
Умение слушать друг друга	0-1 баллов
Умение «удерживать» позиции в групповой работе	0-3 баллов

Эмоциональное принятие членами команды друг друга	0-1 баллов
Умение договариваться	0-3 баллов
ИТОГО	11 баллов

Оценка качества выполнения проекта

Критерии	Баллы
Качество презентации групповой работы	0-3 балла
Соответствие содержания проекта теме	0-3 балла
Оригинальность идеи	0-3 балла
Аргументированность предлагаемых идей	0-3 балла
Реалистичность	0-3 балла
Качество оформления проекта	1-3 балла
Качество презентации проекта	1-3 балла
Умение отвечать на вопросы и инициировать вопросы	0-3 балла
ИТОГО	24 балла

Таблица перевода оценки группового проекта

Уровень	%	Баллы	Оценка
<ul style="list-style-type: none"> • 3 – высокий 	90-100%	63-70 баллов	5
<ul style="list-style-type: none"> • 2 - повышенный 	66-89%	46-62 баллов	4
<ul style="list-style-type: none"> • 1 – базовый 	50 -65 %	35-45 баллов	3
<ul style="list-style-type: none"> • 0 – ниже среднего 	Менее 50%	34 и менее баллов	2