


СОГЛАСОВАНО

Председатель Тульской
региональной организации
«Всероссийское общество
инвалидов» (ТРО ВОИ)


А.Ф. Новикова

« 10 » июль 2020 г.



Утверждаю

Директор МБОУ
«ЦО № 42»


Е.Н. Кубанова

« 10 » июль 2020 г.



ПАСПОРТ ДОСТУПНОСТИ объекта социальной инфраструктуры (ОСИ) № 04

1. Общие сведения об объекте

- 1.1. Наименование (вид) объекта: нежилое помещение: школа
1.2. Адрес объекта: 300026, г. Тула, ул. Шевченко, д. 21
1.3. Сведения о размещении объекта:
- отдельно стоящее здание 2 этажа, 2250,7 кв. м
- часть здания -этажей (или на ___ - ___ этаже), ----- кв. м
- наличие прилегающего земельного участка (да, нет): 7739 кв. м
1.4. Год постройки здания 1955 г., последнего капитального ремонта 1989г.
1.5. Дата предстоящих плановых ремонтных работ: текущего 2021 г.
капитального 2025г.

Сведения об организации, расположенной на объекте

- 1.6. Название организации (учреждения), (полное юридическое наименование – согласно Уставу, краткое наименование) Муниципальное бюджетное общеобразовательное учреждение «Центр образования №42» (МБОУ ЦО № 42)
1.7. Юридический адрес организации (учреждения): г. Тула, ул. Н. Руднева д.51.
1.8. Основание для пользования объектом (оперативное управление, аренда, собственность): оперативное управление
1.9. Форма собственности (государственная, негосударственная): государственная
1.10. Территориальная принадлежность (федеральная, региональная, муниципальная): муниципальная
1.11. Вышестоящая организация (наименование): управление образования администрации города Тулы.

1.12. Адрес вышестоящей организации, другие координаты: Россия, 3000000,г.Тула,улица Дзержинского/Советская,д.15-17/73.

2. Характеристика деятельности организации на объекте (по обслуживанию населения)

2.1 Сфера деятельности (здравоохранение, образование, социальная защита, физическая культура и спорт, культура, связь и информация, транспорт, жилой фонд, потребительский рынок и сфера услуг, другое):образование

2.2 Виды оказываемых услуг: реализация образовательной программы дошкольного образования, образование дополнительное детей и взрослых, предоставление услуг по дневному уходу за детьми.

2.3 Форма оказания услуг: (на объекте, с длительным пребыванием, в т.ч. проживанием, на дому, дистанционно) – на объекте

2.4 Категории обслуживаемого населения по возрасту: (дети, взрослые трудоспособного возраста, пожилые); дети

2.5 Категории обслуживаемых инвалидов: *инвалиды, передвигающиеся на коляске, инвалиды с нарушениями опорно-двигательного аппарата; нарушениями зрения, нарушениями слуха, нарушениями умственного развития*: нет.

2.6 Плановая мощность: посещаемость (количество обслуживаемых в день), вместимость, пропускная способность:513/513/513.

2.7 Участие в исполнении ИПР инвалида, ребенка-инвалида (да, нет).нет

3. Состояние доступности объекта

3.1 Путь следования к объекту пассажирским транспортом

(описать маршрут движения с использованием пассажирского транспорта)
Остановка «улица Железняка» Автобус №1наличие адаптированного пассажирского транспорта к объекту: нет

3.2 Путь к объекту от ближайшей остановки пассажирского транспорта:

3.2.1 расстояние до объекта от остановки транспорта 250 м

3.2.2 время движения (пешком) 6 мин.

3.2.3 наличие выделенного от проезжей части пешеходного пути (*да, нет*):
да

3.2.4 Перекрестки: (*нерегулируемые; регулируемые, со звуковой сигнализацией, таймером*); регулируемые

3.2.5 Информация на пути следования к объекту: (*акустическая, тактильная, визуальная*);нет

3.2.6 Перепады высоты на пути: есть, нет(дефекты дорожного покрытия, бордюрный камень)

Их обустройство для инвалидов на коляске: да, нет

3.3 Организация доступности объекта для инвалидов – форма обслуживания* с учетом СП 35-101-2001

№ п/п	Категория инвалидов (вид нарушения)	Вариант организации доступности объекта (формы обслуживания)*
1.	Все категории инвалидов и МГН <i>в том числе инвалиды:</i>	ДУ
2	передвигающиеся на креслах-колясках	ДУ
3	с нарушениями опорно-двигательного аппарата	А
4	с нарушениями зрения	ДУ
5	с нарушениями слуха	А
6	с нарушениями умственного развития	А

* - указывается один из вариантов: «А», «Б», «ДУ», «ВНД»

3.4 Состояние доступности основных структурно-функциональных зон

№ п \п	Основные структурно-функциональные зоны	Состояние доступности, в том числе, для основных категорий инвалидов**
1	Территория, прилегающая к зданию (участок)	ДП-И (К,О,Г,У)
2	Вход (входы) в здание	ДЧ-И (О,Г,У)
3	Путь (пути) движения внутри здания (в т.ч. пути эвакуации)	ДП-И (О,Г,У)
4	Зона целевого назначения здания (целевого посещения объекта)	ДЧ-И (О,Г,У)
5	Санитарно-гигиенические помещения	ДЧ-И (О,Г,У)
6	Система информации и связи (на всех зонах)	ДЧ-И (К,О,Г,У)
7	Пути движения к объекту (от остановки транспорта)	ДП-И (К,О,Г,У)

** Указывается: ДП-В - доступно полностью всем; ДП-И (К, О, С, Г, У) – доступно полностью избирательно (указать категории инвалидов); ДЧ-В - доступно частично всем; ДЧ-И (К, О, С, Г, У) – доступно частично избирательно (указать категории инвалидов); ДУ - доступно условно, ВНД – временно недоступно

3.5. Итоговое заключение о состоянии доступности ОСИ: ДЧ-И (О, Г, У)

4. Управленческое решение

4.1. Рекомендации по адаптации основных структурных элементов объекта

№ № п \п	Основные структурно-функциональные зоны объекта	Рекомендации по адаптации объекта (вид работы)*
1	Территория, прилегающая к зданию (участок)	Текущий ремонт
2	Вход (входы) в здание	Капитальный ремонт
3	Путь (пути) движения внутри здания (в т.ч. пути эвакуации)	Капитальный ремонт Инд реш с ТСП
4	Зона целевого назначения здания (целевого посещения объекта)	Капитальный ремонт
5	Санитарно-гигиенические помещения	Капитальный ремонт
6	Система информации на объекте (на всех зонах)	Текущий ремонт
7	Пути движения к объекту (от остановки транспорта)	Текущий ремонт
8	Все зоны и участки	Капитальный ремонт

*- указывается один из вариантов (видов работ): не нуждается; ремонт (текущий, капитальный); индивидуальное решение с ТСП; технические решения невозможны – организация альтернативной формы обслуживания

5. Особые отметки

Паспорт сформирован на основании:

1. Анкеты (информации об объекте) от « 02 » июня 2020 г.,
2. Акт обследования объекта: № акта 04 от « 29 » мая 2020 г.
3. Решения Комиссии по обследованию и паспортизации ОСИМБОУ «ЦО № 42» от « 01 » июня 2020г

УТВЕРЖДАЮ
Директор МБОУ «ЦО №42»
Е.Н. Кубанова
« 02 » июня 2020 г.



АНКЕТА
(информация об объекте социальной инфраструктуры)
К ПАСПОРТУ ДОСТУПНОСТИ ОСИ № 04

« 02 » июня 2020 г.

1. Общие сведения об объекте

- 1.1. Наименование (вид) объекта: нежилое помещение: школа
- 1.2. Адрес объекта: 300026, г. Тула, ул. Шевченко, д. 21
- 1.3. Сведения о размещении объекта:
- отдельно стоящее здание 2 этажа, 2250,7 кв. м
 - часть здания -этажей (или на ___ - ___ этаже), ----- кв. м
 - наличие прилегающего земельного участка (да, нет): 7739 кв. м
- 1.4. Год постройки здания 1955 г., последнего капитального ремонта 1989г.
- 1.5. Дата предстоящих плановых ремонтных работ: текущего 2021 г. капитального 2025г.

Сведения об организации, расположенной на объекте

- 1.6. Название организации (учреждения), (полное юридическое наименование – согласно Уставу, краткое наименование) Муниципальное бюджетное общеобразовательное учреждение «Центр образования №42» (МБОУ ЦО № 42)
- 1.7. Юридический адрес организации (учреждения): г. Тула, ул. Н. Руднева д.51.
- 1.8. Основание для пользования объектом (оперативное управление, аренда, собственность): оперативное управление
- 1.9. Форма собственности (государственная, негосударственная): государственная
- 1.10. Территориальная принадлежность (федеральная, региональная, муниципальная): муниципальная
- 1.11. Вышестоящая организация (наименование): управление образования администрации города Тулы.
- 1.12. Адрес вышестоящей организации, другие координаты: Россия, 3000000, г.Тула, улица Дзержинского/Советская, д.15-17/73.

2. Характеристика деятельности организации на объекте (по обслуживанию населения)

2.1 Сфера деятельности (здравоохранение, образование, социальная защита, физическая культура и спорт, культура, связь и информация, транспорт, жилой фонд, потребительский рынок и сфера услуг, другое): образование

2.2 Виды оказываемых услуг: реализация образовательной программы дошкольного образования, образование дополнительное детей и взрослых, предоставление услуг по дневному уходу за детьми.

2.3 Форма оказания услуг: (на объекте, с длительным пребыванием, в т.ч. проживанием, на дому, дистанционно) – на объекте

2.4 Категории обслуживаемого населения по возрасту: (дети, взрослые трудоспособного возраста, пожилые); дети

2.5 Категории обслуживаемых инвалидов: (инвалиды, передвигающиеся на коляске, инвалиды с нарушениями опорно-двигательного аппарата; нарушениями зрения, нарушениями слуха, нарушениями умственного развития): нет.

2.6 Плановая мощность: посещаемость (количество обслуживаемых в день), вместимость, пропускная способность: 513/513/513.

2.7 Участие в исполнении ИПР инвалида, ребенка-инвалида (да, нет).

3. Состояние доступности объекта

3.1 Путь следования к объекту пассажирским транспортом

(описать маршрут движения с использованием пассажирского транспорта)
Остановка «улица Железняка» Автобус №1 наличие адаптированного пассажирского транспорта к объекту: нет

3.2 Путь к объекту от ближайшей остановки пассажирского транспорта:

3.2.1 расстояние до объекта от остановки транспорта 250 м

3.2.2 время движения (пешком) 6 мин.

3.2.3 наличие выделенного от проезжей части пешеходного пути (*да, нет*): да

3.2.4 Перекрестки: (*нерегулируемые; регулируемые, со звуковой сигнализацией, таймером*); регулируемые

3.2.5 Информация на пути следования к объекту: (*акустическая, тактильная, визуальная*); нет

3.2.6 Перепады высоты на пути: есть, нет (дефекты дорожного покрытия, бордюрный камень)

Их обустройство для инвалидов на коляске: да, нет

3.3 Вариант организации доступности ОСИ (формы обслуживания)* с учетом СП 35-101-2001

№ п/п	Категория инвалидов (вид нарушения)	Вариант организации доступности объекта
1.	Все категории инвалидов и МГН	ДУ
	<i>в том числе инвалиды:</i>	
2	передвигающиеся на креслах-колясках	ДУ
3	с нарушениями опорно-двигательного аппарата	А
4	с нарушениями зрения	ДУ
5	с нарушениями слуха	А
6	с нарушениями умственного развития	А

* - указывается один из вариантов: «А», «Б», «ДУ», «ВНД»

4. Управленческое решение (предложения по адаптации основных структурных элементов объекта)

№ п/п	Основные структурно-функциональные зоны объекта	Рекомендации по адаптации объекта (вид работы)*
1	Территория, прилегающая к зданию (участок)	Текущий ремонт
2	Вход (входы) в здание	Капитальный ремонт
3	Путь (пути) движения внутри здания (в т.ч. пути эвакуации)	Капитальный ремонт Инд реш с ТСР
4	Зона целевого назначения (целевого посещения объекта)	Капитальный ремонт
5	Санитарно-гигиенические помещения	Капитальный ремонт
6	Система информации на объекте (на всех зонах)	Текущий ремонт
7	Пути движения к объекту (от остановки транспорта)	Текущий ремонт
8	Все зоны и участки	Капитальный ремонт

* - указывается один из вариантов (видов работ): не нуждается; ремонт (текущий, капитальный); индивидуальное решение с ТСР; технические решения невозможны – организация альтернативной формы обслуживания

Кисо

Размещение информации на Карте доступности субъекта Российской Федерации согласовано *Кисо* заместитель директора по ДР Кислова Татьяна Васильевна, контактный телефон (4872)352259; (919)0738469

(подпись, Ф.И.О., должность; координаты для связи уполномоченного представителя объекта)

УТВЕРЖДАЮ
Директор МБОУ «ЦО №42»
Е.Н. Кубанова
«16» Май 2020г.



АКТ ОБСЛЕДОВАНИЯ объекта социальной инфраструктуры К ПАСПОРТУ ДОСТУПНОСТИ ОСИ № 04

« 29 » мая 2020г

1. Общие сведения об объекте

- 1.1. Наименование (вид) объекта: нежилое помещение: школа
1.2. Адрес объекта: 300026, г. Тула, ул. Шевченко, д. 21
1.3. Сведения о размещении объекта:
- отдельно стоящее здание 2 этажа, 2250,7 кв. м
- часть здания -этажей (или на ___ - ___ этаже), ----- кв. м
- наличие прилегающего земельного участка (да, нет): 7739 кв. м
1.4. Год постройки здания 1955 г., последнего капитального ремонта; 1989г.
1.5. Дата предстоящих плановых ремонтных работ: текущего 2021 г.
капитального 2025г.
1.6. Название организации (учреждения), (полное юридическое наименование – согласно Уставу, краткое наименование) Муниципальное бюджетное общеобразовательное учреждение «Центр образования №42» (МБОУ ЦО № 42)
1.7. Юридический адрес организации (учреждения): г. Тула, ул. Н. Руднева д.51.

2. Характеристика деятельности организации на объекте (дополнительная информация по обслуживанию населения) нет

3. Состояние доступности объекта

- 3.1 Путь следования к объекту пассажирским транспортом
(описать маршрут движения с использованием пассажирского транспорта)
Остановка «улица Железняк» Автобус №1
наличие адаптированного пассажирского транспорта к объекту: есть
3.2.1 расстояние до объекта от остановки транспорта 250 м
3.2.2 время движения (пешком) 6 мин.
3.2.3 наличие выделенного от проезжей части пешеходного пути (да, нет):
да
3.2.4 Перекрестки: (нерегулируемые; регулируемые, со звуковой сигнализацией, таймером); регулируемые

3.2.5 Информация на пути следования к объекту: (акустическая, тактильная, визуальная); нет

3.2.6 Перепады высоты на пути: есть, нет (дефекты дорожного покрытия, бордюрный камень)

3.2.7 Их обустройство для инвалидов на коляске: да, нет: есть

3.3. Организация доступности объекта для инвалидов – форма обслуживания

№ п/п	Категория инвалидов (вид нарушения)	Вариант организации доступности объекта (формы обслуживания)*
1.	Все категории инвалидов и МГН	ДУ
	<i>в том числе инвалиды:</i>	
2	передвигающиеся на креслах-колясках	ДУ
3	с нарушениями опорно-двигательного аппарата	А
4	с нарушениями зрения	ДУ
5	с нарушениями слуха	А
6	с нарушениями умственного развития	А

* - указывается один из вариантов: «А», «Б», «ДУ», «ВНД»

3.4. Состояние доступности основных структурно-функциональных зон

№ п/п	Основные структурно-функциональные зоны	Состояние доступности, в том числе для основных категорий инвалидов**	Приложение	
			№ на плане	№ фото
1	Территория, прилегающая к зданию (участок)	ДП-И (К,О,Г,У)	1	1-8
2	Вход (входы) в здание	ДЧ-И (О,Г,У)	1	3, 9-12
3	Путь (пути) движения внутри здания (в т.ч. пути эвакуации)	ДП-И (О,Г,У)	1,2	11-38
4	Зона целевого назначения здания (целевого посещения объекта)	ДЧ-И (О,Г,У)	1,2	39-100
5	Санитарно-гигиенические помещения	ДЧ-И (О,Г,У)	1,2	21,82,8 3,101-109
6	Система информации и связи (на всех зонах)	ДЧ-И (К,О,Г,У)	1,2	-
7	Пути движения к объекту (от остановки транспорта)	ДП-И (К,О,Г,У)	-	1,2

** Указывается: ДП-В - доступно полностью всем; ДП-И (К, О, С, Г, У) – доступно полностью избирательно (указать категории инвалидов); ДЧ-В - доступно частично всем; ДЧ-И (К, О, С, Г, У) – доступно частично избирательно (указать категории инвалидов); ДУ - доступно условно, ВНД - недоступно

3.5. ИТОГОВОЕ ЗАКЛЮЧЕНИЕ о состоянии доступности ОСИ: ДЧ-И (О, Г, У)

4. Управленческое решение (предложения по адаптации основных структурных элементов объекта)

№ п \п	Основные структурно-функциональные зоны объекта	Рекомендации по адаптации объекта (вид работы)*
1	Территория, прилегающая к зданию (участок)	Текущий ремонт
2	Вход (входы) в здание	Капитальный ремонт
3	Путь (пути) движения внутри здания (в т.ч. пути эвакуации)	Капитальный ремонт Индивидуальное решение с ТСП
4	Зона целевого назначения (целевого посещения объекта)	Капитальный ремонт
5	Санитарно-гигиенические помещения	Капитальный ремонт
6	Система информации на объекте (на всех зонах)	Текущий ремонт
7	Пути движения к объекту (от остановки транспорта)	Текущий ремонт
8	Все зоны и участки	Капитальный ремонт

*- указывается один из вариантов (видов работ): не нуждается; ремонт (текущий, капитальный); индивидуальное решение с ТСП; технические решения невозможны – организация альтернативной формы обслуживания

4.2. Период проведения работ 2021-2025 гг.

в рамках исполнения **плановых мероприятий**

(указывается наименование документа: программы, плана)

4.3 Ожидаемый результат (по состоянию доступности) после выполнения работ по адаптации **ДПВ**

Оценка результата исполнения программы, плана (по состоянию доступности) **ДПВ**

4.4. Для принятия решения требуется, не требуется (нужное подчеркнуть):

4.4.1. согласование на Комиссии по обследованию и паспортизации ЦО 42 (наименование Комиссии по координации деятельности в сфере обеспечения доступной среды жизнедеятельности для инвалидов и других МГН)

4.4.2. согласование работ с надзорными органами (в сфере проектирования и строительства, архитектуры, охраны памятников, другое - указать)

4.4.3. техническая экспертиза; разработка проектно-сметной документации;

4.4.4. согласование с вышестоящей организацией (собственником объекта);

4.4.5. согласование с общественными организациями инвалидов;

4.4.6. другое

Имеется заключение уполномоченной организации о состоянии доступности объекта (наименование документа и выдавшей его организации, дата), прилагается

4.5. Информация может быть размещена (обновлена) на Карте доступности субъекта Российской Федерации: (наименование сайта, портала)

5. Особые отметки

ПРИЛОЖЕНИЯ:

Результаты обследования:

- | | |
|--|---------|
| 1. Территории, прилегающей к объекту | на 4 л. |
| 2. Входа (входов) в здание | на 5 л. |
| 3. Путей движения в здании | на 10л. |
| 4. Зоны целевого назначения объекта | на 15л. |
| 5. Санитарно-гигиенических помещений | на 5 л. |
| 6. Системы информации (и связи) на объекте | на 3 л. |

Результаты фотофиксации на объекте - 109 фото.

Позтажные планы, паспорт БТИ на 3 л.

Другое (в том числе дополнительная информация о путях движения к объекту) нет

Руководитель


рабочей группы

заместитель директора по безопасности Стариков Н.Ю.
(Должность, Ф.И.О.)



(Подпись)

Члены рабочей группы

Заместитель директора по УВР Пилогина Т.А.
(Должность, Ф.И.О.)


(Подпись)


Заместитель директора по ВР Корсакова Н.А.,
(Должность, Ф.И.О.)


(Подпись)


В том числе:

Представители общественных организаций инвалидов

эксперт ТРО ВОИ Васин Н.А.
(Должность, Ф.И.О.)

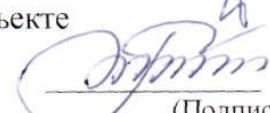

(Подпись)

эксперт ТРО ВОИ Шнигарева Н.Н.
(Должность, Ф.И.О.)


(Подпись)

Представители организаций, расположенных на объекте

заведующая хозяйством Гненкова Т.А.
(Должность, Ф.И.О.)


(Подпись)

Управленческое решение согласовано Комиссией по обследованию и паспортизации ОСИ МБОУ «ЦО №42» от «01» июня 2020 г. (протокол № 02)

Заключение № 039-п

от 16.07.2020





Муниципальное бюджетное общеобразовательное учреждение «Центр образования №42» - школа № 38

по адресу: г. Тула ул. Шевченко, д.21

I. Результаты обследования:

1. Территории, прилегающей к зданию (участка)

№ п/п	Наименование функционально-планировочного элемента	Наличие элемента			Выявленные нарушения и замечания		Работы по адаптации объектов	
		есть/нет	№ на плане	№ фото	Содержание	Значимо для инвалида (категория)	Содержание	Виды работ
1.1	Вход (входы) на территорию	есть		3	Отсутствует информационный уличный стенд.	К,О,С,Г, У	Установить информационный уличный стенд на высоте 1.5-4м. Буквы и цифры знаков должны иметь отношение ширины к высоте от 3:5 до 1:1, а отношение штрихов к их высоте – от 1:5 до 1:10. Высота прописных букв должна быть не менее 7,5 см. При использовании цвета необходимо учитывать особенности людей, которые не различают цвета.	Текущий ремонт
				3	Калитка контрастно не выделена по периметру.	С,У	Контрастно выделить калитку по периметру по отношению к забору. Перед калиткой рекомендуется предусмотреть тактильную плитку «Внимание, опасность!»	Текущий ремонт

							глубиной 0.5-0.6м и на расстоянии 0.3м от калитки.	
1.2	Путь (пути) движения на территории	есть						
				3	Отсутствует мнемосхема путей движения до функциональных зон	С.У	Рекомендуется разместить схему при входе на территорию объекта с указанием путей движения до спортивной площадки (стадиона) и т.п. на высоте 1,4-1,6м либо на высоте 0.85м-1,1м с углом наклона 30 градусов по отношению к горизонтальной поверхности (ISO 21542:2015) Рекомендуется разместить план (схему) объекта на видном месте напротив входа на территорию объекта	Текущий ремонт
				4-8	Отсутствуют указатели направления движения к функциональным зонам.	К,О,С,Г,У	Предусмотреть указатели направления движения к спортивной площадке (стадиону), расположить их на высоте 1,5-2.5м в ключевых местах согласно схеме движения (на перекрестках и зонах прямой видимости)	Текущий ремонт
				7	При входе на спортивную площадку (стадион) отсутствует название объекта	К,О,С,У	Рекомендуется обозначить функциональную зону (стадион) буквенным обозначением размерами для уличного стенда	Текущий ремонт
1.3	Лестница (наружная)	есть						

				4	Отсутствует горизонтальная площадка перил с обеих сторон лестничного марша	О,С,У	Поручень перил с внутренней стороны лестницы должен быть непрерывным по всей ее высоте. Завершающие горизонтальные части поручня должны быть длиннее марша лестницы на 0,3 м и иметь травмобезопасное исполнение	Текущий ремонт
				4	Отсутствуют перила с обеих сторон	К,О,С	Оборудовать перила с двух сторон на высоте 0.9м.	Текущий ремонт
1.4	Пандус (наружный)	нет		4	Лестница не продублирована пандусом	К,О,С,У	Продублировать лестницу пандусом с плавным понижением уклоном 1:20 (5%). До капитального ремонта установить таблички для инвалидов на высоте 1.5-2.0м с указанием на альтернативный путь движения.	Текущий ремонт
				4-8	На территории нет оборудованных мест отдыха для инвалидов и МГН	К,О,С	На основных путях движения по территории следует предусматривать не менее, чем через 100-150м места отдыха, доступные для МГН, оборудованные навесами, скамьями с опорой для спины и подлокотником, указателями, светильниками и т.п.	Текущий ремонт
1.5	Автостоянка и парковка	есть		1,2	Не оборудованы места для парковки	К,С,О,У, Г	Оборудовать Автостоянку и парковочные места для	Текущий ремонт

					автомобилей валидов		автотранспорта инвалидов из расчета 10% от всех мест (но не менее одного). Нанести горизонтальную разметку размерами 3.6м х 6м и трафарет из пластика ПЭТ толщиной 0,5 мм (размеры рисунка наносимого знака 1600 мм*800 мм) в соответствии с ГОСТ Р 52289, ПДД, ГОСТ 12.4.026, согласно СП 42.13330.2016	Письмо в администрацию МО
	Общие требования к зоне	Привести в соответствие с СП59.13330.2016, СП 42.13330.2016						

II. Заключение по зоне:

Наименование структурно-функциональной зоны	Состояние доступности* (к пункту 3.4 Акта обследования ОСИ)	Приложение		Рекомендации по адаптации (вид работы)** к пункту 4.1 Акта обследования ОСИ
		№ на плане	№ фото	
Территории, прилегающей к зданию	ДП-И(К,О,Г,У)		1-8	Текущий ремонт Письмо в администрацию МО

* указывается: ДП-В - доступно полностью всем; ДП-И (К, О, С, Г, У) - доступно полностью избирательно (указать категории инвалидов); ДЧ-В - доступно частично всем;

ДЧ-И (К, О, С, Г, У) - доступно частично избирательно (указать категории инвалидов); ДУ - доступно условно, ВНД - недоступно

**указывается один из вариантов: не нуждается; ремонт (текущий, капитальный); индивидуальное решение с ТСР; технические решения невозможны - организация альтернативной формы обслуживания

Комментарий к заключению:

I. Результаты обследования:
2. Входа (входов) в здание

№ п/п	Наименование функционально-планировочного элемента	Наличие элемента			Выявленные нарушения и замечания		Работы по адаптации объектов	
		есть/нет	№ на плане	№ фото	Содержание	Значимо для инвалида (категория)	Содержание	Виды работ
2.1	Лестница (наружная)	есть		10	Перед лестничным маршем отсутствуют тактильные предупреждающие указатели	О,С,У	Перед внешней лестницей обустроить предупреждающие тактильно-контрастные указатели глубиной 0,5-0,6м на расстоянии 0,3м от внешнего края проступи верхней и нижней ступеней шириной не более 3м	Текущий ремонт
				3,10	Не выделены контрастно проступи краевых ступеней лестничного марша	С,У	Обустроить на проступях краевых ступеней лестничного марша одну или несколько полос, контрастных с поверхностью ступени, (например, желтого цвета), имеющих общую ширину 0,08-0,1м. Расстояние между контрастной полосой и краем проступи - 0,03-0,04м	Текущий ремонт
				3,10	Ступени имеют разную высоту – от 0,1м до 0,18м	О,С,У	Применение в пределах одного марша ступеней, различающихся по высоте и ширине, не	Текущий ремонт

						допускается. Подступенки должны иметь высоту 0,15м (допустимо от 0,13м до 0,17м)		
				10	Отсутствует кнопка вызова персонала	К,О,С,Г,У	До капитального ремонта перед лестничным маршем установить кнопку вызова персонала на высоте 0,8м-1,1м на контрастном фоне и обозначить тактильным знаком. Рекомендуется установить кнопку вызова справа по ходу движения.	Текущий ремонт
				3	Отсутствует горизонтальная площадка перил с обеих сторон лестничного марша	О,С,У	Поручень перил с внутренней стороны лестницы должен быть непрерывным по всей ее высоте. Завершающие горизонтальные части поручня должны быть длиннее марша лестницы на 0,3 м и иметь травмобезопасное исполнение	Текущий ремонт
2.2	Пандус (наружный)	нет		3	0	К,О	Продублировать лестницу пандусом с уклоном 1:20 длиной не менее 18м. без учета разворотных (горизонтальных) площадок 1.5м*1.5м каждые 8м-9м Пандус должен иметь двустороннее ограждение с непрерывными, соосными поручнями на высоте 0,9м и	Капитальный ремонт

						0,7м Расстояние между поручнями пандуса должно быть в пределах 0,9-1,0м. либо установить подъемное устройство (наклонный или вертикальный подъемник. При установке подъемного устройства предусмотреть горизонтальные площадки в нижней и верхней части диаметром 1.6м.		
2.3	Входная площадка (перед дверью)	есть		3,9	Отсутствует навес	К,О,С,Г,У	Рекомендуется предусмотреть над входной площадкой навес не менее 60% площадивходной площадки	Текущий ремонт
2.4	Дверь (входная)	есть						
				9	Отсутствуют световые маяки (габариты дверей)	К,О,С,Г,У	Рекомендуется обозначить габариты дверей световыми маяками	Текущий ремонт
				9	Дверь распашная – 1,4м., ширина основной створки 0,85м.	К,О,С,Г,У	Рекомендуется установить распашные двери с шириной основной створки не менее 0.9м в свету. До капитального ремонта, на время присутствия инвалидов(при оказании ситуационной помощи), предусмотреть открытыми обе створки распашной двери	Текущий ремонт
				10	Высота порога 0,025м .	К,О,С,У	До капитального ремонта	Текущий ремонт

						оборудовать порог перекатным или рулонным пандусом. После капитального ремонта предусмотреть высоту порога не более 0,014м.	
			9	Отсутствуют знаки доступности входа для инвалидов	К,О,С,Г,У	Установить знаки доступности входа для инвалидов в т.ч. пиктограмму «ВХОД»	Текущий ремонт
			9	Отсутствует информационная тактильная таблица с названием организации, продублированная шрифтом Брайля	С,Г,У	Установить информационную тактильную таблицу с названием организации и режимом работы для людей с нарушением зрения с использованием рельефных знаков, символов, а также рельефно-точечного шрифта Брайля, разместить рядом с дверью со стороны дверной ручки на высоте 1,2-1,6м и на расстоянии 0.1-0.6м от дверного полотна.	Текущий ремонт
			9	Отсутствует система световой и звуковой информации на входной группе	С,Г	Рекомендуется установить на входной группе систему звуковой и визуальной информации (радиоинформаторы, электронную бегущую строку и др.)	Текущий ремонт

				9	Дверная ручка не выделена контрастно относительно двери	С,У	Нанести контрастную окраску на дверные ручки, отличную от цвета дверей	Текущий ремонт
2.5	Тамбур	есть		11, 12	Дверь распашная- 1,46м , ширина основной створки - 0,8м.	К,О,С,Г,У	Рекомендуется установить распашные двери с шириной основной створки не менее 0.9м в свету. До капитального ремонта, на время присутствия инвалидов, предусмотреть открытыми обе створки распашной двери	Текущий ремонт
Общие требования к зоне		Привести в соответствие с СП 59.13330.2016						

II Заключение по зоне:

Наименование структурно-функциональной зоны	Состояние доступности* (к пункту 3.4 Акта обследования ОСИ)	Приложение		Рекомендации по адаптации (вид работы)** к пункту 4.1 Акта обследования ОСИ
		№ на плане	№ фото	
Входа (входов) в здание	ДЧ-И(О,Г,У)		3, 9-12	Капитальный ремонт

* указывается: ДП-В - доступно полностью всем; ДП-И (К, О, С, Г, У) - доступно полностью избирательно (указать категории инвалидов); ДЧ-В - доступно частично всем;

ДЧ-И (К, О, С, Г, У) - доступно частично избирательно (указать категории инвалидов); ДУ - доступно условно, ВНД - недоступно

**указывается один из вариантов: не нуждается; ремонт (текущий, капитальный); индивидуальное решение с ТСР; технические решения невозможны - организация альтернативной формы обслуживания

Комментарий к заключению:

Предусмотреть оказание ситуационной помощи при входе на объект для каждой категории инвалидов.

I. Результаты обследования:

3. Пути (путей) движения внутри здания (в т.ч., пути эвакуации)

№ п/п	Наименование функционально-планировочного элемента	Наличие элемента			Выявленные нарушения и замечания		Работы по адаптации объектов	
		есть/нет	№ на плане	№ фото	Содержание	Значимо для инвалида (категория)	Содержание	Виды работ
3.1	Коридор (вестибюль, зона ожидания, галерея, балкон)	есть		11	При входе отсутствует тактильно-звуковая мнемосхема с навигацией внутри объекта	С,У	Установить тактильно-звуковую или тактильную мнемосхему с навигацией внутри объекта справана расстоянии 2-4м при входе на объект и на высоте 0,8-1,1 м с углом наклона 30-45 градусов либо на высоте 1.4-1.6м на вертикальной опоре (стене).	Текущий ремонт
				13	При использовании рамки металлоискателя не предусматривается альтернативный проход.	К,О,Г,С,У	При наличии контроля на входе следует применять контрольно-пропускные устройства и турникеты шириной в свету не менее 0,95м., приспособленные для пропуска инвалидов на креслах-колясках. Дополнительно к турникетам следует предусматривать боковой проход для обеспечения эвакуации инвалидов на креслах-колясках и других категорий МГН. Предусмотреть знаки доступности. Перед рамкой металлоискателя установить запрещающий знак	Текущий ремонт

						«Кардиостимулятор»	
			22-24	Отсутствует доступ на второй этаж.	К	Оборудовать доступ на второй этаж с помощью лифта, подъемного устройства, ступенькохода и др.	Инд реш с ТСР
			14-17, 19-21	В холлах не оборудованы и не обозначены места отдыха (ожидания) для инвалидов	К,О,С	Оборудовать места отдыха (ожидания) скамьями с опорой для спины Обозначить места отдыха (ожидания) для инвалидов знаками доступности	Текущий ремонт
			17, 19, 22-25	На путях движения по коридорам отсутствуют тактильно-контрастные предупреждающие указатели (перед лестницами и дверными проемами)	С,У	Оборудовать пути движения по коридорам тактильно-контрастными предупреждающим и указателями (перед лестницами и фронтальными дверными проемами) либо выделить контрастно цветом Рекомендуется предусмотреть пристенные поручни вдоль путей движения на высоте 0.9м с не травмируемыми окончаниями.	Текущий ремонт
			14, 17-21	Отсутствуют указатели направления движения для инвалидов с названием конечной цели	К,О,С,Г,У	Предусмотреть указатели направления движения для инвалидов и МГН с названием конечной цели	текущий ремонт
			11	Присутствуют выступающие элементы стен, батареи отопления.	С,У	Оградить либо контрастно выделить цветом выступающие элементы и конструкции на путях движения инвалидов. Углы выступающих элементов рекомендуется закруглить.	Текущий ремонт
				Не		Предусмотреть для	

				<p>предусмотрено специальное место для отдыха/ожидания для собаки - поводыря</p>		<p>собаки - поводыря специальное место для отдыха/ожидания, минимальный размер которого составляет 1,5 кв. м с возможностью фиксации собаки на свободном поводке. Место отдыха/ожидания собаки - поводыря должно быть защищённым от холода (сквозняков) и перегрева (вдали от обогревающих приборов, ограждено от прямых лучей солнца), и не должно располагаться на проходе. Рекомендуется обеспечить зону отдыха/ожидания чистой подстилкой и не переворачиваемой поилкой для воды. Обеспечение водой осуществляется из водопровода, качество воды должно соответствовать ГОСТу. Допуск собаки - поводыря в учреждение возможен только при наличии документа, подтверждающего её специальное обучение и выдаваемого по форме и в порядке, утвержденном Приказом Минтруда России от 22.06.2015 № 386н «Об утверждении формы документа, подтверждающего специальное</p>	
--	--	--	--	--	--	---	--

							обучение собаки - проводника и порядка его выдачи».	
3.2	Лестница (внутри здания)	есть		22-25	Перед лестницами отсутствуют напольные тактильно-контрастные указатели. Не выделены контрастно проступи краевых ступеней лестничных маршей	С,У	Установить тактильно-контрастные предупреждающие указатели глубиной 0,3м на расстоянии 0,3м от внешнего края проступи перед верхней ступенью верхнего марша и нижней ступенью нижнего марша Обустроить на проступях краевых ступеней лестничных маршей одну или несколько полос, контрастных с поверхностью ступени, (например, желтого цвета), имеющих общую ширину 0,08-0,1м. Расстояние между контрастной полосой и краем проступи - 0,03-0,04м	Текущий ремонт
				23, 24	Отсутствуют двухсторонние перила	О,С	Оборудовать перила на лестничных маршах на уровне 0,9м с обеих сторон, обеспечив ширину лестничного марша не менее 1,35м	Текущий ремонт
				23, 24	Короткие горизонтальные поручни	О,С,У	Поручни должны иметь горизонтальный участок длиннее марша лестницы на 0,3м., учитывая ширину лестничного марша 1,3м. Пристенные поручни должны иметь травмобезопасное окончание	Текущий ремонт
				23, 24, 29	Отсутствуют бортики по краям ступеней	С,О,У	Боковые края ступеней, не примыкающие к стенам, оборудовать	Текущий ремонт

							бортиками высотой не менее 0,02м. для предотвращения соскальзывания трости или ноги	
			23, 24	На перилах нет тактильных информирующих указателей этажей	С,У		Рекомендуется На верхней или боковой, внешней по отношению к маршу поверхности поручней перил предусмотреть рельефные обозначения этажей, а также предупредительные полосы об окончании перил.	Текущий ремонт
3.3	Пандус (внутри здания)	нет						
3.4	Лифт пассажирский (или подъемник)	нет		Отсутствует доступ на второй этаж	К,О,С,Г,У		Предусмотреть доступ на второй этаж с помощью подъёмного устройства , лифта или ступенькохода и др.	Капитальный ремонт
3.5	Дверь (межкоридорная)	есть	17, 19, 22	Отсутствуют таблички с названием функциональных зон коридоров	К,О,С,Г,У		Установить информирующие тактильные таблички для людей с нарушением зрения с использованием рельефных знаков и символов, а также рельефно-точечного шрифта Брайля с обозначением конечной цели и разместить рядом с дверью со стороны дверной ручки на высоте от 1,2 до 1,6м	Текущий ремонт
			17, 19, 22	Двери распашные 1,2м - 1,46м , ширина основной створки – 0,6м-0,8м.	К,О,С,Г,У		Рекомендуется установить распашные двери с шириной основной створки не менее 0.9м в свету. До капитального ремонта,на время присутствия инвалидов, предусмотреть открытыми обе створки распашной	Текущий ремонт

						двери	
			17, 22	Высота порогов 0.02-0.035м		До капитального ремонта рекомендуется использовать перекатные или рулонные пандусы. При капитальном ремонте предусмотреть высоту порогов дверных проемов не более 0,014м	Текущий ремонт
3.6	Пути эвакуации (в т.ч. Зоны безопасности)	есть					
			25, 27, 29, 33, 35, 36	На путях эвакуации нет указателей направления движения для инвалидов, выполненных на светонакопительных информационных табличках	К,О,С,Г,У	Предусмотреть указатели направления движения, выполненные на светонакопительных информационных табличках.	Текущий ремонт
			25, 27, 29, 33, 35, 36	Двери, стены помещений зон безопасности, а также пути движения к зонам безопасности не обозначены эвакуационным знаком Е 21 по <u>ГОСТ Р 12.4.026.</u>	С,У	На дверях, стенах помещений зон безопасности, а также путях движения к зонам безопасности установить эвакуационный знак Е 21 по <u>ГОСТ Р 12.4.026</u>	Текущий ремонт
			38	Не оборудованы пути эвакуации со второго этажа	К,О,С,Г,У	Оборудовать доступные пути эвакуации со второго этажа. Применение открытых ступеней (без подступенка) не допускается. Если с каждого из этажей здания невозможно обеспечить своевременную эвакуацию всех	Капитальный ремонт Инд реш с ТСП

						инвалидов за необходимое время, то следует предусматривать на этих этажах безопасные зоны, в которых инвалиды могут находиться до их спасения пожарными подразделениями.	
			32	Открытые наружные лестницы не продублированы пандусом	К,О	Продублировать наружные лестницы пандусом с углом наклона 1:12 . длинной наклонной части не менее 6 м.	Капитальный ремонт
			25, 29, 32	Краевые ступени лестниц эвакуационных выходов не выделены контрастным цветом.	С,У	Обустроить на проступях краевых ступеней лестничного марша одну или несколько полос, контрастных с поверхностью ступени, (например, желтого цвета), имеющих общую ширину 0,08-0,1м. Расстояние между контрастной полосой и краем проступи - 0,03-0,04м.	Текущий ремонт
			25, 29, 32, 35	На эвакуационных лестницах отсутствуют поручни (перила) с обеих сторон.	К,О,С,Г,У	Оборудовать лестницы поручнями с двух сторон на высоте 0,9м. Завершающие горизонтальные части поручня должны быть длиннее марша лестницы на 0,3м и иметь травмобезопасное исполнение. В условиях темноты для оформления поручней рекомендуется использовать фотолюминесцентный материал либо искусственную подсветку. Лестница должна иметь аварийное освещение.	Текущий ремонт

				28, 37	Присутствуют неровности дорожного покрытия	К,О,С,У	Покрытие пешеходных дорожек, тротуаров должно быть из твердых материалов, ровным, не создающим вибрацию при движении по нему.	Текущий ремонт
				37	Присутствует одиночная ступень – 0,15м	К,О,С,У	При капитальном ремонте демонтировать одиночные ступени с плавным понижением, до капитального ремонта оборудовать ступени съездом с уклоном 1:12 либо предусмотреть инвентарный (съёмный) пандус. Ступени контрастно выделить по отношению к окружающей среде.	Текущий ремонт
				31, 32, 36	На эвакуационных выходах слабая освещенность	К,О,С,Г,У	Освещенность на путях эвакуации (в том числе в начале и конце пути) в зданиях общественного назначения следует повышать на одну ступень по сравнению с требованиями СП 52.13330. Перепад освещенности между соседними помещениями и зонами эвакуации не должен быть более 1:4.	Текущий ремонт
				31	Не закреплено противоскользящее покрытие	К,О,С,Г,У	Закрепить противоскользящее покрытие	Текущий ремонт
				27, 28, 32, 36	Двери распашные 1,2м - 1,46м , ширина основной створки – 0,6м-0,8м.	К,О,С,Г,У	Рекомендуется установить распашные двери с шириной основной створки не менее 0.9м в свету. До капитального	Текущий ремонт

						ремонта, на время присутствия инвалидов, предусмотреть открытыми обе створки распашной двери	
			25, 26, 29, 30, 33, 34	Двери односторчатые, ширина дверных проемов 0,75м-0,85м	К,О,С,У	Предусмотреть ширину дверных проемов не менее 0,9м в свету	Капитальный ремонт
			26, 28, 30, 31, 34, 36	Высота порогов 0,03-0,1м.	К,О,С,У	Пороги дверных проемов оборудовать перекатными или рулонными пандусами При капитальном ремонте предусмотреть высоту порогов дверных проемов не более 0,014м.	Текущий ремонт
			25, 29	Дверные ручки не выделены контрастным цветом относительно дверного полотна	С,У	Выделить контрастным цветом относительно дверного полотна дверные ручки на путях эвакуации	Текущий ремонт
			25, 27, 29, 33, 35, 36	Форма дверных ручек не позволяет инвалиду управлять ими одной рукой. Присутствуют запоры в виде задвижек.	К,О,С	Рекомендуется установить на дверях ручки нажимного действия (антипаника) либо С- и П-образной формы Демонтировать запоры в виде защелок (задвижек)	Текущий ремонт
	Общие требования к зоне						

II Заключение по зоне:

Наименование структурно-функциональной зоны	Состояние доступности* (к пункту 3.4 Акта обследования ОСИ)	Приложение		Рекомендации по адаптации (вид работы)** к пункту 4.1 Акта обследования ОСИ
		№ на плане	№ фото	
Пути (путей) движения внутри здания (в т.ч., путей эвакуации)	ДП-И(О,Г,У)		11-38	Капитальный ремонт Инд реш с ТСР

* указывается: ДП-В - доступно полностью всем; ДП-И (К, О, С, Г, У) - доступно полностью избирательно (указать категории инвалидов); ДЧ-В - доступно частично всем; ДЧ-И (К, О, С, Г, У) - доступно частично избирательно (указать категории инвалидов); ДУ - доступно условно, ВНД - недоступно

**указывается один из вариантов: не нуждается; ремонт (текущий, капитальный); индивидуальное решение с ТСП; технические решения невозможны - организация альтернативной формы обслуживания

Комментарий к заключению:

Рекомендуется предусмотреть подъемное устройство для доступа инвалидов и МГН на второй этаж.

I. Результаты обследования:

4. Зоны целевого назначения здания (целевого посещения объекта)

№ п/п	Наименование функционально-планировочного элемента	Наличие элемента			Выявленные нарушения и замечания		Работы по адаптации объектов	
		есть/нет	№ на плане	№ фото	Содержание	Значимо для инвалида (категория)	Содержание	Виды работ
4.1	Кабинетная форма обслуживания	есть		42, 45, 59, 63, 68, 89, 91, 94	Отсутствуют информационные таблички с названием кабинетов, выполненные рельефно-графическим и рельефно-точечным способом	С	Установить таблички с указанием номера и назначения кабинетов на высоте 1,2-1,6м от уровня пола, выполненные рельефно-графическим и рельефно-точечным способом, со стороны дверной ручки на расстоянии 0,1–0,5м от дверного проема	Текущий ремонт
				66, 96, 97, 100	Отсутствует световой сигнализатор школьного звонка	Г	Для учащихся-инвалидов с нарушением слуха во всех помещениях следует предусмотреть установку светового сигнализатора школьного звонка, а также световой сигнализации об эвакуации в случае чрезвычайных ситуаций	Текущий ремонт
				43, 44, 48, 49, 61, 62, 66, 67,	Отсутствуют разворотные площадки и проходы между столами менее 0,9м	К,О,С	Предусмотреть расстановку мебели с учетом разворотных площадок диаметром не менее 1,4м и проходы между	Текущий ремонт

				95, 97			столами не менее 0,9м	
				45, 59, 63, 89, 93	Двери распашные от 1,12м до 1,46м, ширина рабочих створок в свету 0,6м-0,8м	К,О,С	Рекомендуется предусмотреть распашные двери с шириной рабочей створки не менее 0.9м. При необходимости держать распашные двери открытыми	Текущий ремонт
				42, 91, 92, 94	Двери одностворчатые, ширина дверного проема от 0,72м до 0,84м	К,О,С,У	Предусмотреть ширину дверного проема не менее 0,9м в свету	Капитальный ремонт
				46, 64, 90, 92, 93	Высота порогов дверных проемов 0,02-0,05м	К,О,С	Пороги дверных проемов оборудовать перекатными или рулонными пандусами При капитальном ремонте предусмотреть высоту порогов дверных проемов не более 0,014м	Текущий ремонт
				90	Присутствует препятствие в виде трубы высотой 0,06м	К,О,С,У	До капитального ремонта предусмотреть инвентарный (переносной) пандус шириной не менее 0.8м и длиной не менее 1.м При капитальном ремонте убрать трубы с путей движения инвалидов	Текущий ремонт
				43, 47, 48, 64- 66	Высота кафедр от 0,14м до 0,25м	К,О,С,У	Оборудовать кафедры съездами с плавным понижением уклона в масштабе 1:12 (длиной наклонной	Текущий ремонт

							части не менее 1.0м) либо предусмотреть инвентарный (переносной) пандус шириной не менее 0.8м и длиной не менее 1.м	
				43, 44, 48, 49, 61, 62, 66, 67, 95-100	Кабинеты не полностью оснащены оборудованием для занятий с детьми с ОВЗ и специальной мебелью (столами и стульями для инвалидов с нарушением опорно-двигательного аппарата)	О,С,Г,У	Оборудовать классные кабинеты согласно стандартам школьного образования для детей с ОВЗ, в т.ч., системой усиления звука для слабослышащих детей (переносной индукционной петлей), сенсорным оборудованием для занятий со слабовидящими детьми и т.п. (согласно Приказам Минобрнауки России от 17.10.13 №1155и от 05.04.17 №301) Рекомендуется использовать в учебном процессе видео аппаратуру, интерактивные доски, проекторы, вычислительные комплексы с электронными образовательными ресурсами, специальную мебель для инвалидов	Текущий ремонт
				43, 44, 48, 49, 61,	Не оборудованы и не обозначены места для инвалидов	К,О,С,Г,У	Оборудовать и обозначить места для инвалидов В учебном	Текущий ремонт

				62, 66, 67, 95- 100			помещении первые столы в ряду у окна и в среднем ряду следует предусмотреть для учащихся с недостатками зрения и дефектами слуха, а для учащихся, передвигающих ся в кресле- коляске, выделить один- два первых стола в ряду у дверного проема	
				45, 54, 63, 68, 91, 92, 93, 94	Ручки на дверях кабинетовнажи много типа, контрастно не выделены относительно дверного полотна	С,О,У	Установить на дверях кабинетовручки нажимного типа либо С- и П- образной формы. Предусмотреть контрастное выделение ручек	Текущий ремонт
	Кабинет социально- психологической службы			52, 53	Места для занятий не оснащены оборудованием для занятий с детьми с ОВЗ	С,Г	Предусмотреть возможность оснащения места работыпсихолог а системой усиления звука (переносной индукционной петлей), интерактивным и комплексами, электронными устройствами, дидактическим оборудованием, сенсорными изделиями, программно- дидактическими комплексами и т.п.(согласно Приказам Минобрнауки России от 17.10.13 №1155 от 05.04.17	Текущий ремонт

						№301) Предусмотреть специализированный стол и стул с подлокотником для инвалидов Предусмотреть место для сурдопереводчика с локальным освещением не менее 20 лк и т.п. Предусмотреть уровень освещенности не менее 1000лк Рекомендуется использовать удаленный способ привлечения сурдопереводчика по Skype	
			50, 51	Ширина дверного проема в свету 0,8м.	К,О,С,У	Предусмотреть ширину дверного проема не менее 0,9м в свету	Капитальный ремонт
	Медицинский кабинет, процедурный кабинет	есть	54	Дверь одностворчатая- 0,8м в свету	К,О,С	Предусмотреть ширину дверного проема не менее 0,9м в свету.	Капитальный ремонт
			54-56	Дверь распашная- 1,28м. Ширина рабочей створки 0,78м в свету.	К,О,С	Рекомендуется предусмотреть распашные двери с шириной рабочей створки не менее 0.9м.	Текущий ремонт
			54, 57	Входы в кабинеты не оборудованы световыми сигнализаторами вызова пациента	К,О,С,Г,У	Входы в кабинеты оборудовать световым сигнализатором вызова пациента	Текущий ремонт
			55-58	Отсутствует акустическая и тактильная системы информации, дверные отбойники	К,Г,С,У	Оснастить медицинский блок индукционной петлей, тактильными указателями при входе (либо предусмотреть	Текущий ремонт

							контрастно окрашенную поверхность) и дверные отбойники	
				58	Кушетка не оборудована устройствами, опорами для самоподнимания	К,О	Предусмотреть устройства для самоподнимания, в т.ч. линейные или угловые поручни.	Текущий ремонт
	Кабинет информатики и ИКТ	есть		59, 60	Дверь распашная-1,28м. Ширина основной створки 0,65м.	К,О,С	Рекомендуется предусмотреть распашные двери с шириной рабочей створки не менее 0.9м.	Текущий ремонт
				61, 62	Кабинет не оборудован доступными учебными местами для инвалидов.	К,О,С,Г,У	Предусмотреть возможность оснащения кабинета системой усиления звука (переносной индукционной петлей) и т.п. Предусмотреть уровень освещенности не менее 20лк Установить знаки доступности.	Текущий ремонт
				61, 62	В кабинете имеются компьютеры, не оснащенные специализированными приспособлениями и для обучения детей с ОВЗ	К,О,С,Г,У	Рекомендуется оснастить компьютерный кабинет (не менее 5% мест) специализированным оборудованием для обучения инвалидов, электронными образовательными ресурсами, в т.ч. Интернет ресурсом (например, Скайп), а также методической, справочной и информационной поддержкой, доступной для инвалидов (системой считывания)	Текущий ремонт

							ывания экранной информации, программами распознавания речи, экранными увеличителями, клавиатурой, продублирован ной шрифтом Брайля и т.п.) в соответствии с Приказом Минобрнауки РФ №301 от 05.04.17 Предусмотреть специализирова нные столы и стулья для инвалидов. Расстановку мебели произвести с учетом прохода между столами 0,9-1,2м. Перед ученической доской предусмотреть площадку диаметром 1,4м.	
	Кабинеты Технологии и ОБЖ			86	Дверь распашная- 1,24м. Ширина основной створки 0,96м.			Не требуется
					Высота порога 0,03м	К,О,С	Пороги дверных проемов оборудовать перекатными или рулонными пандусами При капитальном ремонте предусмотреть высоту порогов дверных проемов не более 0,014м	Текущий ремонт
				87, 88	Кабинеты не полностью оснащены оборудованием для занятий учащихся с ОВЗ	С,Г,У	Оборудовать кабинеты системой усиления звука (индукционная петля). Обеспечить	Текущий ремонт

							<p>беспрепятственный проезд между столами и оборудованием для инвалидов на коляске</p> <p>Для слабовидящих оборудование должно быть снабжено тактильными ориентирами</p> <p>Предусмотреть контрастное выделение цветом зон безопасности рядом с оборудованием</p> <p>Оградить либо контрастно выделить цветом выступающие элементы, убрать острые углы оборудования</p> <p>Рекомендуется применять специально-разработанные для рабочих специальностей рабочий стол, стул, технологическое оборудование, подставки для сырья, инструментов и готовой продукции.</p>	
4.2	Зальная форма обслуживания	есть		72, 77	Отсутствуют информационные таблички с названием залов, выполненные рельефно-графическим и рельефно-точечным способом	С	Установить таблички с указанием номера и назначения зала на высоте 1,2-1,6м от уровня пола, выполненные рельефно-графическим и рельефно-точечным	Текущий ремонт

							способом, со стороны дверной ручки на расстоянии 0,1–0,5м от дверного проема	
	Библиотека, читальный зал			72	Ширина распашной двери 1.22м, основной створки – 0,61м	К,О,С	Предусмотреть ширину основной створки распашной двери не менее 0,9м в свету. До капитального ремонта при обслуживании инвалида держать обе створки распашной двери открытыми	Текущий ремонт
					Присутствует порог 0,03м	К,О,С	До капитального ремонта на порогах дверных проемов использовать перекатные пандусы. После капитального ремонта предусмотреть высоту порогов не более 0,014м	Текущий ремонт
				73-75	Библиотека не оборудована доступными местами для инвалидов и не оснащена специализированным оборудованием	К,О,С,Г,У	Оборудовать доступное читальное место для инвалидов в библиотеке и обозначить знаком доступности. Предусмотреть возможность оснащения кабинета системой усиления звука (переносной индукционной петлей), адаптивным техническим оборудованием (стационарным	Текущий ремонт

							видеоувеличителем для чтения книг и видеоувеличителем для компьютера, и т.п.) Предусмотреть уровень локального освещения не менее 100лк	
				73-76	Не предусмотрены проходы между столами, подход к месту выдачи книг для инвалидов, отсутствуют разворотные площадки	К,О,С	Предусмотреть ширину проходов между столами в библиотечном зале не менее 1,2м. Размеры рабочего места инвалида (без учета поверхности стола) должны быть 1,5x0,9м	Текущий ремонт
				74	Высота стойки - барьера выдачи книг 1,1м	К	Предусмотреть часть стойки-барьера выдачи книг в абонемента высотой 0,85м. Ширина рабочего фронта барьера у места получения услуги должна быть не менее 1,0м. Стойку обслуживания посетителей следует оборудовать системой усиления звука	Текущий ремонт
	Спортивный зал	есть		77, 78	Дверь распашная-1,48м, ширина створки 0,74м	К,О,С,У	Предусмотреть ширину основной створки двери не менее 0,9м в свету	Текущий ремонт
				79	Дверной проем - 0,9м в свету			Не требуется
				78	Присутствуют пороги - 0,04м	К,О,С	До капитального ремонта на порогах дверных проемов	Текущий ремонт

							использовать перекатные пандусы. После капитального ремонта предусмотреть высоту порогов не более 0,014м	
				79-81	Не предусмотрена аудио-визуальная система информирования учащихся	К,О,С,Г	<p>Рекомендуется предусмотреть аудиовизуальную систему информирования (индукционную петлю усиления звука и дублирование звуковой информации визуальной, электронное табло и т.п.))</p> <p>Определить место для сурдопереводчика.</p> <p>Рекомендуется вдоль стен зала на свободных от оборудования участках установить поручень для удобства передвижения инвалидов, использующих вспомогательные средства для ходьбы.</p> <p>Для слабовидящих границы игровых площадок обозначить рельефными наклеивающимися полосами</p>	Текущий ремонт
				80,81	Не оборудованы зоны безопасности для занятий инвалидов	С,О	<p>Вокруг снарядов и оборудования необходимо предусмотреть зоны безопасности. Выделить зоны</p>	Текущий ремонт

							безопасности рекомендуется тактильными полосами либо контрастно окрашенной поверхностью. Рекомендуется вдоль стен зала на свободных от оборудования участках установить поручень для удобства передвижения инвалидов, использующих вспомогательны е средства для ходьбы	
	<i>Раздевалки спортивного зала</i>	есть		82, 83	Ширина дверей –0,75м-0,8м	К,О,С	Рекомендовано расширить дверные проемы до 0,9м. в свету	Капитал ьный ремонт
				82- 85	Отсутствует символ доступности в раздевалках	К,О,С,Г, У	Установить символ доступности	Текущий ремонт
				82- 85	Не предусмотрены шкафы для инвалидов	К,О	Предусмотреть индивидуальн ые шкафы (не менее двух) высотой не более 1,7м, в т. ч. для хранения костылей и протезов, а для инвалида- колясочника с краю раздевалки предусмотреть разворотную площадку d= 1,4м и скамью длиной не менее 3м, шириной не менее 0,7м и высотой от пола не более 0,5м. Вокруг скамьи	Текущий ремонт

							должно быть обеспечено свободное пространство для подъезда кресла-коляски. При невозможности устройства островной скамьи следует предусматривать вдоль одной из стен установку скамьи размером не менее 0,6х2,5м. Размер прохода между скамьями в общих раздевальных должен составлять не менее 1,2м	
			84, 85	Крючки для одежды расположены на высоте 1.6м	К,О	Установить 5% крючков ближайших к выходу на высоте 1.1м	Текущий ремонт	
	Столовая	есть						
			71	Ширина стойки «грязная посуда» 0,45м	К	Предусмотреть локально стойку с высотой не более 0,85м. и шириной не менее 1.0м., контрастно выделить цветом по периметру приемного окна	Текущий ремонт	
			69-71	Высота столов 0,78м Не обозначено место для обслуживания инвалида на коляске	К	Обозначить место для обслуживания инвалида на коляске, ближайшее к выходу	Текущий ремонт	
			68	Дверь распашная -1,22м, ширина основной створки 0,61м	К,О,С,У	Предусмотреть ширину основной створки дверного проема не менее	Текущий ремонт	

							0,9м в свету	
	<i>Раздевалка</i>	есть		39	Отсутствуют таблички с названием помещения, продублированные шрифтом Брайля	К,С	Установить таблички с названием помещений на высоте 1,2-1,6м, выполненные рельефно-графическим и рельефно-точечным способом, со стороны дверной ручки	Текущий ремонт
				40, 41	Не оборудовано место для переодевания инвалидов	О,С	Предусмотреть индивидуальные шкафы (не менее двух) высотой не более 1,7м, в т. ч. для хранения костылей и протезов, а для инвалида-колясочника с краю раздевалки предусмотреть разворотную площадку d=1,4м и скамью длиной не менее 3м, шириной не менее 0,7м и высотой от пола не более 0,5м. Вокруг скамьи должно быть обеспечено свободное пространство для подъезда кресла-коляски. При невозможности устройства островной скамьи следует предусматривать вдоль одной из стен установку скамьи размером не менее 0,6х2,5м. Размер прохода между	Текущий ремонт

							скамьями в общих раздевалочных должен составлять не менее 1,2м	
4.3	Прилавочная форма обслуживания	нет						
4.4	Форма обслуживания с перемещением по маршруту	есть			Отсутствуют тактильные указатели и светонакопительные пиктограммы направления движения	К,О,С,Г,У	Установить тактильные направляющие и светонакопительные пиктограммы по ходу перемещения по маршруту обслуживания пациентов	текущий ремонт
4.5	Кабина индивидуального обслуживания	нет						
	Общие требования к зоне	Привести в соответствии с СП 59.13330.2016						

* указывается: ДП-В - доступно полностью всем; ДП-И (К, О, С, Г, У) - доступно полностью избирательно (указать категории инвалидов); ДЧ-В - доступно частично всем; ДЧ-И (К, О, С, Г, У) - доступно частично избирательно (указать

II Заключение по зоне:				
Наименование структурно-функциональной зоны	Состояние доступности* (к пункту 3.4 Акта обследования ОСИ)	Приложение		Рекомендации по адаптации (вид работы)** к пункту 4.1 Акта обследования ОСИ
		№ на плане	№ фото	
Зоны целевого назначения здания (целевого посещения объекта)	ДЧ-И (О,Г,У)		39-100	Капитальный ремонт

категории инвалидов); ДУ - доступно условно, ВНД - недоступно

**указывается один из вариантов: не нуждается; ремонт (текущий, капитальный); индивидуальное решение с ТСР; технические решения невозможны - организация альтернативной формы обслуживания

Комментарий к заключению:

Рекомендуется использовать имеющееся телекоммуникационное оборудование в информационных целях.

Ученические места для учащихся-инвалидов должны быть обозначены и должны размещаться идентично в однотипных учебных помещениях одного учебного учреждения.

I. Результаты обследования:
5. Санитарно-гигиенических помещений

№ п/п	Наименование функционально-планировочного элемента	Наличие элемента			Выявленные нарушения и замечания		Работы по адаптации объектов	
		есть/нет	№ на плане	№ фото	Содержание	Значимо для инвалида (категория)	Содержание	Виды работ
5.1	Туалетная комната	есть		105 - 107	Отсутствуют доступные санитарно-гигиенические кабины для инвалидов и МГН в общих уборных	К,О,С	Оборудовать доступные санитарно-гигиенические кабины в общих уборных по гендерному типу размером не менее 1,65м х 2,2м, с разворотной площадкой и местом хранения коляски (доля доступных для инвалидов кабин должна составлять 5%, но не менее одной кабины) Отсутствуют, откидные и стационарные поручни, места для хранения колясок шириной не менее 0.8м, разворотные площадки диаметром 1.4м, крючки для тростей и др. принадлежностей	Капитальный ремонт
				101 - 105	Ширина дверных проемов в свету 0,6м и 0,75м.	К,О,С,У	Предусмотреть ширину дверного проема не менее 0,9м в свету	Капитальный ремонт
				102 - 104	Отсутствуют таблички с названием зоны,	С	Установить таблички с названием помещений на	Текущий ремонт

				продублированные шрифтом Брайля		высоте 1,2-1,6м от уровня пола, выполненные рельефно-графическим и рельефно-точечным способом, со стороны дверной ручки и на расстоянии 0,1-0,5м от дверного проема.	
			101 - 104	У дверей санитарно-бытовых помещений нет идентификации о местах, доступных для инвалидов: не установлены знаки доступности, специальные тактильные пиктограммы, мнемосхемы	К,О,С,У	Установить мнемосхему доступного санузла Установить знаки доступности кабин для инвалидов Выключатели установить на высоте 0,85-1,1м	Текущий ремонт
			105 - 107	Санитарно-гигиенические кабины не оборудованы системой тревожной сигнализации (кнопкой вызова персонала) с выводом на пульт администрации (охраны)	К,О,С,Г,У	Установить кнопку вызова персонала со шнурком с выводом на пульт администрации (охраны) на высоте 0.8м рядом с откидным поручнем.	Текущий ремонт
			101 - 104	Над входом в санитарно-гигиенические кабины не установлены световые мигающие оповещатели, срабатывающие при нажатии тревожной кнопки	Г,У	Рекомендуется установить световые мигающие оповещатели, срабатывающие при нажатии тревожной кнопки	Текущий ремонт
			105 - 107	Размер санитарно-гигиенических кабин	К,О,С	Доступная кабина в общественной уборной должна	Капитальный ремонт

				0,85м*1,6м; 1,3м*1,2м		иметь размеры в плане, м, не менее : ширина – 1,65; глубина - 2,2; ширина двери -0,9.	
			101 - 105	Ручки на дверях ненажимного типа, контрастно не выделены относительно дверного полотна	С,О,У	Установить на дверях туалетных комнат ручки нажимного типа либо С- и П-образной формы. Предусмотреть контрастное выделение ручек	Текущий ремонт
			107 , 109	Присутствуют выступающие элементы стен, батарей отопления, трубы	С,У	Оградить либо контрастно выделить цветом выступающие элементы и конструкции на путях движения инвалидов. Углы выступающих элементов рекомендуется закруглить.	Текущий ремонт
			21, 108 , 109	Раковины (умывальники) не оборудованы кранами нажимного или сенсорного действия, зеркалом с изменяемым углом наклона, горизонтальным поручнем	К,О,С	Оборудовать 5% от всего количества умывальников поворотным (с изменяемым углом наклона) зеркалом, горизонтальным поручнем, смесителями сенсорного или нажимного типа	Текущий ремонт
	Душевая кабина (спортзал)	есть	82, 83	Нет доступной душевой кабины для инвалидов.	К,О,С,Г,У	Над входом в душевую кабину рекомендуется устанавливать световые мигающие оповещатели, срабатывающие при нажатии тревожной кнопки. Предусмотреть индивидуальную кабину для инвалидов с размерами	Капитальный ремонт

						1,8x1,8м.Для инвалидов с нарушением опорно-двигательного аппарата и недостатками зрения следует предусматривать закрытые душевые кабины с открыванием двери наружу и входом непосредственно из гардеробной с нескользким полом и поддоном без порога. Душевая кабина должна быть оборудована складным сиденьем, расположенным на высоте не более 0,45 м от уровня поддона, угловым и линейным поручнем на высоте 0.9м; ручным душем; настенными поручнями.	
				Отсутствует кнопка вызова персонала	К,О,С	Доступная кабина должна быть оборудована системой тревожной сигнализации, кнопкой вызова персонала на высоте 0,8м от уровня пола, обеспечивающей связь с помещением постоянного дежурного персонала (поста охраны или администрации объекта)	Текущий ремонт
			82, 83	Ширина дверных	К,О,С,У	Предусмотреть ширину дверных	Капитальный ремонт

					проемов 0,6м в свету		проемов не менее 0,9м в свету	
			82, 83		Высота порогов 0,03м	К,О,С	До капитального ремонта использовать перекатные пандусы При капитальном ремонте предусмотреть высоту порога на входе не более 0,014 м	Текущий ремонт
5.3	Бытовые комнаты	нет						
	Общие требования к зоне	Привести в соответствие с СП 59.13330.2016						

II. Заключение по зоне:

Наименование структурно-функциональной зоны	Состояние доступности* (к пункту 3.4 Акта обследования ОСИ)	Приложение		Рекомендации по адаптации (вид работы)** к пункту 4.1 Акта обследования ОСИ
		№ на плане	№ фото	
Санитарно-гигиенических помещений	ДЧ-И(О,Г,У)		21,82,83, 101-109	Капитальный ремонт

* указывается: ДП-В - доступно полностью всем; ДП-И (К, О, С, Г, У) - доступно полностью избирательно (указать категории инвалидов); ДЧ-В - доступно частично всем; ДЧ-И (К, О, С, Г, У) - доступно частично избирательно (указать категории инвалидов); ДУ - доступно условно, ВНД - недоступно

**указывается один из вариантов: не нуждается; ремонт (текущий, капитальный); индивидуальное решение с ТСР; технические решения невозможны - организация альтернативной формы обслуживания

Комментарий к заключению:

В расчетном числе кабин общих уборных доля доступных для детей - инвалидов кабин должна составлять 5%, но не менее одной в каждом блоке уборных.

Рекомендуется оборудовать универсальную санитарно-гигиеническую кабину в общественной зоне на первом этаже общего доступа.

I. Результаты обследования:
6. Системы информации на объекте

№ п/п	Наименование функционально-планировочного элемента	Наличие элемента			Выявленные нарушения и замечания		Работы по адаптации объектов	
		есть/нет	№ на плане	№ фото	Содержание	Значимо для инвалида (категория)	Содержание	Виды работ
6.1	Визуальные средства	нет			Системы средств информации и сигнализации об опасности на объекте не предусматривают в комплексе визуальную информацию с указанием направления движения и названием конечной цели (места получения услуги) В местах, где находятся недоступные для инвалидов элементы здания, не установлены указатели направления движения к ближайшему доступному элементу (вход/выход, лестница и т.п.)	С,Г,У	Предусмотреть оборудование помещения визуальными средствами информации с указанием направления путей движения и мест получения услуги. В местах, где находятся недоступные для инвалидов элементы помещения, рекомендуется устанавливать указатели направления, указывающие путь к ближайшему доступному элементу (вход/выход, лестница и т.п.)	Текущий ремонт
					Отсутствуют светонакопительные тактильные информационные пиктограммы на путях движения	С,Г,У	Установить светонакопительные тактильные информационные указатели и пиктограммы на эвакуационных путях движения инвалидов и	Текущий ремонт

				инвалидов и МГН		МГН	
6.2	Акустические средства	нет		Системы средств информации и сигнализации об опасности на объекте не предусматривают акустическую систему информации	С,Г	Установить систему информирующих средств, позволяющих ориентироваться на объекте (радиоинформаторы) Замкнутые пространства на объекте (кабины уборных, безопасные зоны и т.п.) рекомендуется оборудовать системой двусторонней связи с диспетчером или дежурным, снабженной звуковыми и визуальными аварийными сигнальными устройствами	Текущий ремонт
				Не оборудованы места обслуживания лиц с дефектами слуха специальными персональными приборами усиления звука	Г	Установить индукционные петли в местах обслуживания инвалидов по слуху Для слабовидящих оборудовать помещения для обслуживания тифлотехническими приборами	Текущий ремонт
6.3	Тактильные средства	нет		Системы средств информации на объекте не предусматривают тактильную систему информации в полном объеме	С	Предусмотреть установку тактильной информационной мнемосхемы на входе в помещение и санузлы Установить информационную таблицу с названием учреждения и режимом работы, выполненную в	Текущий ремонт

							тактильном исполнении с использованием рельефных знаков и символов, а также рельефно-точечного шрифта на высоте 1,4-1,6м от уровня пола
	Общие требования к зоне	Привести в соответствие с СП 59.13330.2016					

II. Заключение по зоне:

Наименование структурно-функциональной зоны	Состояние доступности* (к пункту 3.4 Акта обследования ОСИ)	Приложение		Рекомендации по адаптации (вид работы)** к пункту 4.1 Акта обследования ОСИ
		№ на плане	№ фото	
Системы информации на объекте	ДЧ-И(К,О,У)			Текущий ремонт

* указывается: ДП-В - доступно полностью всем; ДП-И (К, О, С, Г, У) - доступно полностью избирательно (указать категории инвалидов); ДЧ-В - доступно частично всем;

ДЧ-И (К, О, С, Г, У) - доступно частично избирательно (указать категории инвалидов); ДУ - доступно условно, ВНД - недоступно

**указывается один из вариантов: не нуждается; ремонт (текущий, капитальный); индивидуальное решение с ТСП; технические решения невозможны - организация альтернативной формы обслуживания

Комментарий к заключению:

Система средств информационной поддержки и навигации должна быть обеспечена на всех путях движения, доступных для МГН, на часы работы учреждения

В данной папке пронумеровано.

протипуговано и скреплено печатью

с/л/л/б) листов



М.П. Кубанова М.П.

Председатель ТРО ВОИ



А.Ф. Новикова

М.П. Новикова

Handwritten signature

