

**СОГЛАСОВАНО**

Председатель Тульской  
региональной организации  
«Всероссийское общество  
инвалидов» (ТРО ВОИ)

  
А.Ф. Новикова

« 10 »  2020 г.



**Утверждаю**

Директор МБОУ «ЦО №42»



  
Е.Н. Кубанова

« 10 »  2020 г.

## ПАСПОРТ ДОСТУПНОСТИ

### объекта социальной инфраструктуры (ОСИ) № 02

#### 1. Общие сведения об объекте

- 1.1. Наименование (вид) объекта: нежилое помещение, детский сад  
1.2. Адрес объекта: г. Тула, ул. Станиславского, д. 12-А.  
1.3. Сведения о размещении объекта:  
- отдельно стоящее здание 2 этажа, 1041,4 кв. м  
- часть здания ----этажей (или на ----- этаже), --- кв. м  
- наличие прилегающего земельного участка (да, нет): 5270 кв. м  
1.4. Год постройки здания 1962 г., последнего капитального ремонта 1984г.  
1.5. Дата предстоящих плановых ремонтных работ: *текущего 2021 г. капитального 2039г.*

#### Сведения об организации, расположенной на объекте

- 1.6. Название организации (учреждения), (полное юридическое наименование – согласно Уставу, краткое наименование) Муниципальное бюджетное общеобразовательное учреждение «Центр образования № 42», МБОУ « ЦО № 42».  
1.7. Юридический адрес организации (учреждения): 300026 , г. Тула, ул. Н. Руднева, д. 51.  
1.8. Основание для пользования объектом (оперативное управление, аренда, собственность): оперативное управление  
1.9. Форма собственности (государственная, негосударственная): государственная  
1.10. Территориальная принадлежность (*федеральная, региональная, муниципальная*): муниципальная  
1.11. Вышестоящая организация (*наименование*): Управление образования Администрации г. Тулы  
1.12. Адрес вышестоящей организации, другие координаты: 300000,

г. Тула, ул. Дзержинского/Советская, д.15/17/73.

## **2. Характеристика деятельности организации на объекте (по обслуживанию населения)**

2.1 Сфера деятельности (здравоохранение, образование, социальная защита, физическая культура и спорт, культура, связь и информация, транспорт, жилой фонд, потребительский рынок и сфера услуг, другое): образование.

2.2 Виды оказываемых услуг: реализация образовательной программы дошкольного образования, образование дополнительное детей и взрослых, предоставление услуг по дневному уходу за детьми.

2.3 Форма оказания услуг: (на объекте, с длительным пребыванием, в т.ч. проживанием, на дому, дистанционно) – на объекте,

2.4 Категории обслуживаемого населения по возрасту: (дети, взрослые трудоспособного возраста, пожилые); дети (3-7 лет).

2.5 Категории обслуживаемых инвалидов: *инвалиды, передвигающиеся на коляске, инвалиды с нарушениями опорно-двигательного аппарата; нарушениями зрения, нарушениями слуха, нарушениями умственного развития:* нет.

2.6 Плановая мощность: посещаемость (количество обслуживаемых в день), вместимость, пропускная способность: 145 детей.

2.7 Участие в исполнении ИПР инвалида, ребенка-инвалида (да, нет) нет

## **3. Состояние доступности объекта**

### **3.1 Путь следования к объекту пассажирским транспортом**

Остановка «Н. Руднева» трамвай маршрут №12; 13.

(описать маршрут движения с использованием пассажирского транспорта) наличие адаптированного пассажирского транспорта к объекту: нет

### **3.2 Путь к объекту от ближайшей остановки пассажирского транспорта:**

3.2.1 расстояние до объекта от остановки транспорта 150 м

3.2.2 время движения (пешком) 5мин.

3.2.3 наличие выделенного от проезжей части пешеходного пути (да, нет): да

3.2.4 Перекрестки: (*нерегулируемые; регулируемые, со звуковой сигнализацией, таймером*); регулируемые

3.2.5 Информация на пути следования к объекту: *акустическая, тактильная, визуальная;* нет

3.2.6 Перепады высоты на пути: есть, нет (дефекты дорожного покрытия,)

Их обустройство для инвалидов на коляске: да,нет

### 3.3 Организация доступности объекта для инвалидов – форма обслуживания\* с учетом СП 35-101-2001

№ п/п	Категория инвалидов (вид нарушения)	Вариант организации доступности объекта (формы обслуживания)*
1.	Все категории инвалидов и МГН	ДУ
	<i>в том числе инвалиды:</i>	
2	передвигающиеся на креслах-колясках	ДУ
3	с нарушениями опорно-двигательного аппарата	ДУ
4	с нарушениями зрения	ДУ
5	с нарушениями слуха	А
6	с нарушениями умственного развития	А

\* - указывается один из вариантов: «А», «Б», «ДУ», «ВНД»

### 3.4 Состояние доступности основных структурно-функциональных зон

№ п \п	Основные структурно-функциональные зоны	Состояние доступности, в том числе, для основных категорий инвалидов**
1	Территория, прилегающая к зданию (участок)	ДП-И (К,О,Г,У)
2	Вход (входы) в здание	ДЧ-И (О,Г,У)
3	Путь (пути) движения внутри здания (в т.ч. пути эвакуации)	ДЧ-И (О,Г,У)
4	Зона целевого назначения здания (целевого посещения объекта)	ДЧ-И (О,Г,У)
5	Санитарно-гигиенические помещения	ДЧ-И (О,Г,У)
6	Система информации и связи (на всех зонах)	ДЧ-И (О,Г,У)
7	Пути движения к объекту (от остановки транспорта)	ДП-И (К,О,Г,У)

\*\* Указывается: ДП-В - доступно полностью всем; ДП-И (К, О, С, Г, У) – доступно полностью избирательно (указать категории инвалидов); ДЧ-В - доступно частично всем; ДЧ-И (К, О, С, Г, У) – доступно частично избирательно (указать категории инвалидов); ДУ - доступно условно, ВНД – временно недоступно

## 4. Управленческое решение

### 4.1. Рекомендации по адаптации основных структурных элементов объекта

№ № п \п	Основные структурно-функциональные зоны объекта	Рекомендации по адаптации объекта (вид работы)*
1	Территория, прилегающая к зданию (участок)	Текущий ремонт
2	Вход (входы) в здание	Капитальный ремонт
3	Путь (пути) движения внутри здания (в т.ч. пути эвакуации)	Капитальный ремонт Инд решение с ТСР
4	Зона целевого назначения здания (целевого посещения объекта)	Капитальный ремонт
5	Санитарно-гигиенические помещения	Капитальный ремонт
6	Система информации на объекте (на всех зонах)	Текущий ремонт
7	Пути движения к объекту (от остановки транспорта)	Текущий ремонт
8	Все зоны и участки	Капитальный ремонт

\*- указывается один из вариантов (видов работ): не нуждается; ремонт (текущий, капитальный); индивидуальное решение с ТСР; технические решения невозможны – организация альтернативной формы обслуживания

## 5. Особые отметки

Паспорт сформирован на основании:

1. Анкеты (информации об объекте) от « 02 » июня 2020 г.,
2. Акт обследования объекта: № акта 02 от « 29 » мая 2020 г.
3. Решения Комиссии по обследованию и паспортизации ОСИМБОУ «ЦО №42» от « 01 » июня 2020г

УТВЕРЖДАЮ  
Директор МБОУ «ЦО №42»

  
Е.Н. Кубанова  
« 02 » июня 2020 г.

**АНКЕТА  
(информация об объекте социальной инфраструктуры)  
К ПАСПОРТУ ДОСТУПНОСТИ ОСИ № 02**

« 02 » июня 2020 г.

**1. Общие сведения об объекте**

- 1.1. Наименование (вид) объекта: нежилое помещение, детский сад  
1.2. Адрес объекта: 300026, г. Тула, ул. Станиславского, д.12-А.  
1.3. Сведения о размещении объекта:  
- отдельно стоящее здание 2 этажа, 1041,4 кв. м  
- часть здания ----этажей (или на ----- этаже), --- кв. м  
- наличие прилегающего земельного участка (да, нет); 5270 кв. м  
1.4. Год постройки здания 1962 г., последнего капитального ремонта 1984г.  
1.5. Дата предстоящих плановых ремонтных работ: *текущего 2020 г.  
капитального 2039 г.*

**Сведения об организации, расположенной на объекте**

- 1.6. Название организации (учреждения), (полное юридическое наименование – согласно Уставу, краткое наименование) Муниципальное бюджетное общеобразовательное учреждение «Центр образования № 42», МБОУ « ЦО № 42».  
1.7. Юридический адрес организации (учреждения): г. , г. Тула, ул. Н. Руднева, д. 51.  
1.8. Основание для пользования объектом (оперативное управление, аренда, собственность): оперативное управление  
1.9. Форма собственности (государственная, негосударственная): государственная  
1.10. Территориальная принадлежность (*федеральная, региональная, муниципальная*): муниципальная  
1.11. Вышестоящая организация (*наименование*): Управление образования Администрации г. Тулы  
1.12. Адрес вышестоящей организации, другие координаты: 300000, г. Тула, ул. Дзержинского/Советская, д.15/17/73.

## 2. Характеристика деятельности организации на объекте (по обслуживанию населения)

- 2.1 Сфера деятельности (здравоохранение, образование, социальная защита, физическая культура и спорт, культура, связь и информация, транспорт, жилой фонд, потребительский рынок и сфера услуг, другое): образование
- 2.2 Виды оказываемых услуг: образовательная услуга
- 2.3 Форма оказания услуг: (на объекте, с длительным пребыванием, в т.ч. проживанием, на дому, дистанционно) – на объекте
- 2.4 Категории обслуживаемого населения по возрасту: (дети, взрослые трудоспособного возраста, пожилые); дети
- 2.5 Категории обслуживаемых инвалидов: *инвалиды, передвигающиеся на коляске, инвалиды с нарушениями опорно-двигательного аппарата; нарушениями зрения, нарушениями слуха, нарушениями умственного развития*: нет.
- 2.6 Плановая мощность: посещаемость (количество обслуживаемых в день), вместимость, пропускная способность: 145.
- 2.7 Участие в исполнении ИПР инвалида, ребенка-инвалида (да, нет) нет

## 3. Состояние доступности объекта

### 3.1 Путь следования к объекту пассажирским транспортом

Остановка «Н. Руднева» трамвай маршрут №№ 12.13.

(описать маршрут движения с использованием пассажирского транспорта) наличие адаптированного пассажирского транспорта к объекту: есть

### 3.2 Путь к объекту от ближайшей остановки пассажирского транспорта:

3.2.1 расстояние до объекта от остановки транспорта 150 м

3.2.2 время движения (пешком) 5 мин.

3.2.3 наличие выделенного от проезжей части пешеходного пути (да, нет): да

3.2.4 Перекрестки: (*нерегулируемые; регулируемые, со звуковой сигнализацией, таймером*); нерегулируемые

3.2.5 Информация на пути следования к объекту: *акустическая, тактильная, визуальная*; нет

3.2.6 Перепады высоты на пути: есть, нет (дефекты дорожного покрытия,) Их обустройство для инвалидов на коляске: да, нет

### 3.3 Вариант организации доступности ОСИ (формы обслуживания)\* с учетом СП 35-101-2001

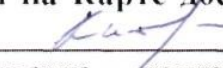
№ п/п	Категория инвалидов (вид нарушения)	Вариант организации доступности объекта
1.	Все категории инвалидов и МГН	ДУ
	<i>в том числе инвалиды:</i>	
2	передвигающиеся на креслах-колясках	ДУ
3	с нарушениями опорно-двигательного аппарата	ДУ
4	с нарушениями зрения	ДУ
5	с нарушениями слуха	А
6	с нарушениями умственного развития	А

\* - указывается один из вариантов: «А», «Б», «ДУ», «ВНД»

**4. Управленческое решение** (предложения по адаптации основных структурных элементов объекта)

№ п/п	Основные структурно-функциональные зоны объекта	Рекомендации по адаптации объекта (вид работы)*
1	Территория, прилегающая к зданию (участок)	Текущий ремонт
2	Вход (входы) в здание	Капитальный ремонт
3	Путь (пути) движения внутри здания (в т.ч. пути эвакуации)	Капитальный ремонт Инд решение с ТСП
4	Зона целевого назначения (целевого посещения объекта)	Капитальный ремонт
5	Санитарно-гигиенические помещения	Капитальный ремонт
6	Система информации на объекте (на всех зонах)	Текущий ремонт
7	Пути движения к объекту (от остановки транспорта)	Текущий ремонт
8	Все зоны и участки	Капитальный ремонт

\*- указывается один из вариантов (видов работ): не нуждается; ремонт (текущий, капитальный); индивидуальное решение с ТСП; технические решения невозможны – организация альтернативной формы обслуживания

Размещение информации на Карте доступности субъекта Российской Федерации согласовано  заместитель директора по ДР Кислова Татьяна Васильевна, контактный телефон (4872)352259; (919)0738469 (подпись, Ф.И.О., должность; координаты для связи уполномоченного представителя объекта)

УТВЕРЖДАЮ  
Директор МБОУ «ЦО №42»



**АКТ ОБСЛЕДОВАНИЯ  
объекта социальной инфраструктуры  
К ПАСПОРТУ ДОСТУПНОСТИ ОСИ № 02**

«29» мая 2020г

**1. Общие сведения об объекте**

- 1.1. Наименование (вид) объекта: нежилое помещение, детский сад
- 1.2. Адрес объекта: 300026, г. Тула, ул. Станиславского, д.12-А.
- 1.3. Сведения о размещении объекта:
  - отдельно стоящее здание 3 этажа, 1041,0 кв. м
  - часть здания ----этажей (или на ----- этаже), --- кв. м
  - наличие прилегающего земельного участка (да, нет); 5270 кв. м
- 1.4. Год постройки здания 1962 г., последнего капитального ремонта 1984г.
- 1.5. Дата предстоящих плановых ремонтных работ: *текущего 2020 г. капитального 2039г.*
- 1.6. Название организации (учреждения), (полное юридическое наименование – согласно Уставу, краткое наименование) Муниципальное бюджетное общеобразовательное учреждение «Центр образования № 42», МБОУ « ЦО № 42».
- 1.7. Юридический адрес организации (учреждения): 300026 , г. Тула, ул. Н. Руднева, д. 51.

**2. Характеристика деятельности организации на объекте  
(дополнительная информация по обслуживанию населения) нет**

**3. Состояние доступности объекта**

- 3.1 Путь следования к объекту пассажирским транспортом  
Остановка трамвай маршрут №№ 12.13.  
(описать маршрут движения с использованием пассажирского транспорта)  
наличие адаптированного пассажирского транспорта к объекту: есть
- 3.2 Путь к объекту от ближайшей остановки пассажирского транспорта:
  - 3.2.1 расстояние до объекта от остановки транспорта 100-150 м
  - 3.2.2 время движения (пешком) 5-10 мин.
  - 3.2.3 наличие выделенного от проезжей части пешеходного пути (*да*, *нет*):  
да



3.2.4 Перекрестки: (*нерегулируемые; регулируемые, со звуковой сигнализацией, таймером*); *нерегулируемые*

3.2.5 Информация на пути следования к объекту: *акустическая, тактильная, визуальная; нет*

3.2.6 Перепады высоты на пути: *есть, нет* (дефекты дорожного покрытия,)

3.2.7 Их обустройство для инвалидов на коляске: *да, нет*

### 3.3. Организация доступности объекта для инвалидов – форма обслуживания

№ п/п	Категория инвалидов (вид нарушения)	Вариант организации доступности объекта (формы обслуживания)*
1.	Все категории инвалидов и МГН	ДУ
	<i>в том числе инвалиды:</i>	
2	передвигающиеся на креслах-колясках	ДУ
3	с нарушениями опорно-двигательного аппарата	ДУ
4	с нарушениями зрения	ДУ
5	с нарушениями слуха	А
6	с нарушениями умственного развития	А

\* - указывается один из вариантов: «А», «Б», «ДУ», «ВНД»

### 3.4. Состояние доступности основных структурно-функциональных зон

№ п/п	Основные структурно-функциональные зоны	Состояние доступности, в том числе для основных категорий инвалидов**	Приложение	
			№ на плане	№ фото
1	Территория, прилегающая к зданию (участок)	ДП-И (К,О,Г,У)	1	1-10
2	Вход (входы) в здание	ДЧ-И (О,Г,У)	1,2	11-14, 22,23
3	Путь (пути) движения внутри здания (в т.ч. пути эвакуации)	ДЧ-И (О,Г,У)	2,3	22-36
4	Зона целевого назначения здания (целевого посещения объекта)	ДЧ-И (О,Г,У)	2,3	37-86
5	Санитарно-гигиенические помещения	ДЧ-И (О,Г,У)	2,3	87-100
6	Система информации и связи (на всех зонах)	ДЧ-И (О,Г,У)	1,2	----
7	Пути движения к объекту (от остановки транспорта)	ДП-И (К,О,Г,У)	-	1,2

\*\* Указывается: ДП-В - доступно полностью всем; ДП-И (К, О, С, Г, У) – доступно полностью избирательно (указать категории инвалидов); ДЧ-В - доступно частично всем; ДЧ-И (К, О, С, Г, У) – доступно частично избирательно (указать категории инвалидов); ДУ - доступно условно, ВНД - недоступно

### 3.5. ИТОГОВОЕ ЗАКЛЮЧЕНИЕ о состоянии доступности ОСИ: ДЧ-И (О, Г, У)

#### 4. Управленческое решение (предложения по адаптации основных структурных элементов объекта)

№ п \п	Основные структурно-функциональные зоны объекта	Рекомендации по адаптации объекта (вид работы)*
1	Территория, прилегающая к зданию (участок)	Текущий ремонт
2	Вход (входы) в здание	Капитальный ремонт
3	Путь (пути) движения внутри здания (в т.ч. пути эвакуации)	Капитальный ремонт Инд решение с ТСР
4	Зона целевого назначения (целевого посещения объекта)	Капитальный ремонт
5	Санитарно-гигиенические помещения	Капитальный ремонт
6	Система информации на объекте (на всех зонах)	Текущий ремонт
7	Пути движения к объекту (от остановки транспорта)	Текущий ремонт
8	Все зоны и участки	Капитальный ремонт

\*- указывается один из вариантов (видов работ): не нуждается; ремонт (текущий, капитальный); индивидуальное решение с ТСР; технические решения невозможны – организация альтернативной формы обслуживания

#### 4.2. Период проведения работ 2021-2025 гг.

в рамках исполнения **плановых мероприятий**

(указывается наименование документа: программы, плана)

#### 4.3 Ожидаемый результат (по состоянию доступности) после выполнения работ по адаптации **ДПВ**

Оценка результата исполнения программы, плана (по состоянию доступности) **ДПВ**

#### 4.4. Для принятия решения требуется, не требуется (нужное подчеркнуть):

4.4.1. согласование на Комиссии по обследованию и паспортизации ЦО 42 (наименование Комиссии по координации деятельности в сфере обеспечения доступной среды жизнедеятельности для инвалидов и других МГН)

4.4.2. согласование работ с надзорными органами (в сфере проектирования и строительства, архитектуры, охраны памятников, другое - указать)

4.4.3. техническая экспертиза; разработка проектно-сметной документации;

4.4.4. согласование с вышестоящей организацией (собственником объекта);

4.4.5. согласование с общественными организациями инвалидов;

#### 4.4.6. другое

Имеется заключение уполномоченной организации о состоянии доступности объекта (*наименование документа и выдавшей его организации, дата*), прилагается

4.5. Информация может быть размещена (обновлена) на Карте доступности субъекта Российской Федерации: (*наименование сайта, портала*)

### 5. Особые отметки

#### ПРИЛОЖЕНИЯ:

Результаты обследования:

- |  |          |
|--|----------|
| 1. Территории, прилегающей к объекту       | на 5 л.  |
| 2. Входа (входов) в здание                 | на 6 л.  |
| 3. Путей движения в здании                 | на 8 л.  |
| 4. Зоны целевого назначения объекта        | на 14 л. |
| 5. Санитарно-гигиенических помещений       | на 4 л.  |
| 6. Системы информации (и связи) на объекте | на 3 л.  |

Результаты фотофиксации на объекте - 100 фото.

Поэтажные планы, паспорт БТИ на 3 л.

Другое (в том числе дополнительная информация о путях движения к объекту) нет

Руководитель

рабочей группы

заместитель директора по безопасности Стариков Н.Ю.

(Должность, Ф.И.О.)



(Подпись)

Члены рабочей группы

Заместитель директора по УВР Пилюгина Т.А.

(Должность, Ф.И.О.)



(Подпись)

Заместитель директора по ВР Корсакова Н.А.,

(Должность, Ф.И.О.)




(Подпись)

В том числе:

Представители общественных организаций инвалидов

эксперт ТРО ВОИ Васин Н.А.

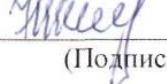
(Должность, Ф.И.О.)



(Подпись)

эксперт ТРО ВОИ Шишкарёва Н.Н.

(Должность, Ф.И.О.)



(Подпись)

Представители организаций, расположенных на объекте

заведующая хозяйством Гненкова Т.А.



(Подпись)

Управленческое решение согласовано Комиссией по обследованию и паспортизации ОСИ МБОУ «ЦО №42» от «01» июня 2020г (протокол № 02)

Заключение № 039-11  
от 10.07.2020  
И.И. Иванов И.И.



**Муниципальное бюджетное общеобразовательное учреждение «Центр образования № 42», учебный корпус № 3 –детский сад № 97  
по адресу: г. Тула, ул. Станиславского, д. 12 «а»**

I. Результаты обследования:

1. Территории, прилегающей к зданию (участка)

№ п/п	Наименование функционально-планировочного элемента	Наличие элемента			Выявленные нарушения и замечания		Работы по адаптации объектов	
		есть/нет	№ на плане	№ фото	Содержание	Значимо для инвалида (категория)	Содержание	Виды работ
1.1	Вход (входы) на территорию	есть		1-3	Отсутствует информационный уличный стенд.	К,О,С,Г,У	Установить информационный уличный стенд на высоте 1.5-4м. Буквы и цифры знаков должны иметь отношение ширины к высоте от 3:5 до 1:1, а отношение штрихов к их высоте – от 1:5 до 1:10. Высота прописных букв должна быть не менее 7,5 см. При использовании цвета необходимо учитывать особенности людей, которые не различают цвета.	Текущий ремонт
				1-3	Отсутствуют выделенные пешеходные пути	К,О,С,У	Пешеходные пути должны иметь непрерывную связь с внешними, по отношению к участку, транспортными и пешеходными	Текущий ремонт <i>Письмо в администрацию МО</i>

						<p>коммуникация ми. В затесненных местах допускается в пределах прямой видимости снижать ширину пешеходного пути движения до 1,2 м. При этом следует устраивать не более, чем через каждые 25м горизонтальные площадки (карманы) размером не менее 2,0 * 1,8 м для обеспечения возможности разезда инвалидов на креслах-колясках. Продольный уклон путей движения, по которому возможен проезд инвалидов на креслах-колясках, не должен превышать 5%, поперечный - 2%. Высоту бортовых камней (бордюров) по краям пешеходных путей на участке вдоль газонов и озелененных площадок следует принимать не менее 0,05 м. Контрастно выделить бордюрный</p>
--	--	--	--	--	--	---

							камень	
				3-5	Калитки контрастно не выделены по периметру.	С,У	Выделить калитки контрастным цветом по периметру по отношению к забору. Перед калитками рекомендуется предусмотреть тактильную плитку «Внимание, опасность!» глубиной 0.5-0.6м и на расстоянии 0.3м от калиток.	Текущий ремонт
				3,4	У калиток отсутствует кнопка вызова персонала	К,О,С,Г, У	Установить на контрастном фоне, на высоте 0.8м-1.1м кнопку вызова персонала с выводом на пульт администратора с учетом свободного доступа и разворотной площадки диаметром 1,4м	Текущий ремонт
				3-5	Ширина калиток 0,85м;	К,О,С	Рекомендуется Предусмотреть ширину калитки 0,9м в свету	Текущий ремонт
1.2	Путь (пути) движения на территории	есть						
				3,4, 10	Отсутствует схема путей движения до функциональных зон	С.У	Рекомендуется разместить схему при входе на территорию с указанием путей движения до доступного входа на объект, игровых площадок и т.п.	Текущий ремонт

							на высоте 1,5-12,0м от уровня земли Рекомендуется разместить план (схему) объекта на видном месте напротив входа на территорию объекта	
				3,5, 7-10	Отсутствуют указатели направления движения к функциональным зонам.	К,О,С,Г, У	Предусмотреть указатели направления движения ко входу объект, игровым площадкам, расположенных на высоте 1,5-2.5м от уровня земли в ключевых местах согласно схеме движения (на перекрестках и зонах прямой видимости)	Текущий ремонт
				7,8, 10	Бордюрный камень мешает доступу на игровые площадки	К,О,С	Перепад высот бортовых камней вдоль эксплуатируемых газонов и озелененных площадок, детских игровых площадок, примыкающих к путям пешеходного движения, не должен превышать 0,025 м. Высоту бортовых камней (бордюров) по краям пешеходных путей на участке вдоль газонов, озелененных площадок, детских игровых площадок следует принимать не	Текущий ремонт



							менее 0,05 м. Оборудовать съездами бордюрные камни с уклоном 1:10, либо уложить бордюрный камень, при этом высота перепада не должна превышать 0.025м.	
				9	Присутствуют препятствия в виде канализационных люков высотой 0,05м	К,О,С,У	Рекомендуется окрасить канализационные люки в контрастный цвет относительно окружающей среды, например, в желтый, перед препятствиями предусмотреть установку тактильно-контрастных предупреждающих указателей глубиной 0,5-0,6м на расстоянии 0,3м от внешнего края препятствия	Текущий ремонт
				6,7	Высота порогов веранд от 0,1м до 0,15м	К,О,С,У	Оборудовать пороги съездами уклоном 1:12 или использовать инвентарные пандусы	Текущий ремонт
				5-9	На территории нет оборудованных мест отдыха для инвалидов и МГН	К,О,С	На основных путях движения по территории следует предусматривать не менее, чем через 100-150м места отдыха, доступные для МГН, оборудованные навесами, скамьями с	Текущий ремонт

							опорой для спины и подлокотником, указателями, светильниками и т.п.	
1.3	Лестница (наружная)	нет						
1.4	Пандус (наружный)	нет						
1.5	Автостоянка и парковка	есть		1,2	Не оборудованы места для парковки автомобилей инвалидов	К,С,О,У, Г	Оборудовать автостоянку и парковочные места для автотранспорта инвалидов из расчета 10% от всех мест (но не менее одного). Нанести горизонтальную разметку размерами 3.6м х 6м и трафарет из пластика ПЭТ толщиной 0,5 мм (размеры рисунка наносимого знака 1600 мм*800 мм) в соответствии с ГОСТ Р 52289, ПДД, ГОСТ 12.4.026, согласно СП 42.13330.2016	Текущий ремонт <i>Письмо в администрацию МО</i>
	Общие требования к зоне	Привести в соответствие с СП59.13330.2016, СП 42.13330.2016						

**II. Заключение по зоне:**

Наименование структурно-функциональной зоны	Состояние доступности* (к пункту 3.4 Акта обследования ОСИ)	Приложение		Рекомендации по адаптации (вид работы)** к пункту 4.1 Акта обследования ОСИ
		№ на плане	№ фото	
Территории, прилегающей к зданию	ДП-И(К,О,Г,У)		1-10	Текущий ремонт Письмо в администрацию МО

\* указывается: ДП-В - доступно полностью всем; ДП-И (К, О, С, Г, У) - доступно полностью избирательно (указать категории инвалидов); ДЧ-В - доступно частично всем;

ДЧ-И (К, О, С, Г, У) - доступно частично избирательно (указать категории инвалидов); ДУ - доступно условно, ВНД - недоступно

\*\*указывается один из вариантов: не нуждается; ремонт (текущий, капитальный); индивидуальное решение с ТСР; технические решения невозможны - организация альтернативной формы обслуживания

Комментарий к заключению:

Предусмотреть оказание ситуационной помощи при входе на объект всем категориям инвалидов и МГН.

I. Результаты обследования:  
2. Входа (входов) в здание

№ п/п	Наименование функционально-планировочного элемента	Наличие элемента			Выявленные нарушения и замечания		Работы по адаптации объектов	
		есть/нет	№ на плане	№ фото	Содержание	Значимо для инвалида (категория)	Содержание	Виды работ
2.1	Лестница (наружная)	есть		11	Перед лестницей отсутствуют тактильно-контрастные предупреждающие указатели	С,У	Установить тактильно-контрастные предупреждающие указатели глубиной 0,5-0,6м на расстоянии 0,3м от внешнего края проступи перед верхней ступенью верхнего марша и нижней ступенью нижнего марша	Текущий ремонт
				11	Не выделены контрастно проступи краевых ступеней лестничного марша	С,У	Обустроить на проступях краевых ступеней лестничного марша одну или несколько полос, контрастных с поверхностью ступени, (например, желтого цвета), имеющих общую ширину 0,08-0,1м. Расстояние между контрастной полосой и краем проступи - 0,03-0,04м	Текущий ремонт
				11	Разная высота ступеней - от 0,1м до 0,16м	О,С,У	Применение в пределах одного марша ступеней, различающихся по высоте и	Текущий ремонт

						<p>ширине, не допускается. Проступи ступеней должны быть горизонтальными шириной 0,3м (допустимо от 0,28м до 0,35м), подступенки должны иметь высоту 0,15м (допустимо от 0,13м до 0,17м)</p>		
				11	Отсутствуют поручни (перила) с обеих сторон	О,С,У	<p>Вдоль обеих сторон лестницы необходимо обустроить поручни на высоте 0,9м. Для детских учреждений рекомендуются дополнительные поручни на высоте 0,5м. Поручни должны иметь горизонтальный участок длиннее марша лестницы на 0,3м., учитывая ширину лестничного марша 1,3м. Поручни должны иметь травмобезопасное окончание</p>	Текущий ремонт
				11	Отсутствует кнопка вызова персонала	К,О,С,Г,У	<p>До капитального ремонта перед лестничным маршем установить кнопку вызова персонала на высоте 0,8м-1,1м над уровнем земли. Обозначить на контрастном фоне тактильным знаком.</p>	Текущий ремонт

						Рекомендуется установить кнопку вызова персонала справа по ходу движения.	
2.2	Пандус (наружный)	нет		11		К,О Продублировать лестницу пандусом с уклоном 1:20 – высота подъема 0,65м. - (не менее 13 м. без учета разворотных (горизонтальных) площадок 1.5м*1.5м каждые 8-9м) Пандус должен иметь двустороннее ограждение с непрерывными, соосными поручнями на высоте 0,9м и 0,7м. Расстояние между поручнями пандуса должно быть в пределах 0,9-1,0м. либо установить подъемное устройство (наклонный или вертикальный подъемник и т.п.).	Капитальный ремонт
2.3	Входная площадка (перед дверью)	есть		11	Отсутствует навес и водоотвод. Размеры площадки 2,25м* 1,0м	К,О,С,У Входная площадка при входах, доступных МГН, должна иметь навес и водоотвод. Размеры входной площадки при оборудовании пандусом должны быть не менее 2,2м* 2,2 м.	Текущий ремонт
2.4	Дверь (входная)	есть					

				11	Отсутствуют световые маяки (габариты дверей)	К,О,С,Г,У	Рекомендуется обозначить габариты дверей световыми маяками	Текущий ремонт
				11, 12	Дверь одностворчатая -0,88м. в свету.	К,О,С,Г,У	Рекомендуется предусмотреть установку двери не менее 0.9м в свету.	Текущий ремонт
				11, 12	Перед дверью отсутствует предупреждающий тактильно-контрастный указатель	С,У	Перед входной дверью установить предупреждающий тактильно-контрастный указатель (0,5м х 0,5м при открывании от себя на расстоянии 0,9м от доступного входа)	Текущий ремонт
				11, 12	Высота порогов от 0,22м-0,3м .	К,О,С,У	До капитального ремонта предусмотреть использование рулонных или перекатных пандусов. При капитальном ремонте предусмотреть высоту порогов не более 0,014 м.	Текущий ремонт
				11	Отсутствуют знаки доступности входа для инвалидов	К,О,С,Г,У	Установить знаки доступности входа для инвалидов , пиктограмму «Вход»	Текущий ремонт
				11	Отсутствует информационная тактильная таблица с названием организации, продублированная шрифтом Брайля	С,Г,У	Установить информационную тактильную таблицу с названием организации и режимом работы для людей с нарушением зрения	Текущий ремонт

						м рельефных знаков, символов, а также рельефно-точечного шрифта Брайля, разместитее рядом с дверью со стороны дверной ручки на высоте 1,2-1,6м от уровня земли и на расстоянии 0.1-0.6м от дверного полотна.	
			11	Отсутствует система световой и звуковой информации на входной группе	С,Г	Рекомендуется установить на входной группе систему звуковой и визуальной информации (радиоинформаторы, электронную бегущую строку и др.)	Текущий ремонт
2.5	Тамбур	есть	13, 14	Ширина дверного проема в свету - 0,83м.	К,О,С,Г,У	Предусмотреть ширину дверного проема не менее 0,9м в свету.	Текущий ремонт
			13	Размеры тамбура 1,25м*1,05м	К,О,С,У	Глубина тамбуров при прямом движении и одностороннем открывании дверей должна быть не менее 2,45 м при ширине не менее 1,6 м.	Капитальный ремонт
			13	Не закреплено напольное покрытие	К,О,С,У	Закрепить напольное покрытие	Текущий ремонт
			13, 14	Форма установленных ручек не позволяют инвалиду управлять ими одной рукой, контрастно не выделены по	К,О,С	Установить на дверях ручки нажимного действия либо С- и П-образной формы, контрастно выделить их по	Текущий ремонт

					отношению к дверному полотну		отношению к дверному полотну	
	Общие требования к зоне	Привести в соответствие с СП 59.13330.2016						

II Заключение по зоне:

Наименование структурно- функциональной зоны	Состояние доступности* (к пункту 3.4 Акта обследования ОСИ)	Приложение		Рекомендации по адаптации (вид работы)** к пункту 4.1 Акта обследования ОСИ
		№ на плане	№ фото	
Входа (входов) в здание	ДЧ-И(О,Г,У)		11-14, 22,23	Капитальный ремонт

\* указывается: ДП-В - доступно полностью всем; ДП-И (К, О, С, Г, У) - доступно полностью избирательно (указать категории инвалидов); ДЧ-В - доступно частично всем;

ДЧ-И (К, О, С, Г, У) - доступно частично избирательно (указать категории инвалидов); ДУ - доступно условно, ВНД - недоступно

\*\*указывается один из вариантов: не нуждается; ремонт (текущий, капитальный); индивидуальное решение с ТСП; технические решения невозможны - организация альтернативной формы обслуживания

Комментарий к заключению:

Предусмотреть оказание ситуационной помощи при входе на объект для каждой категории инвалидов.

Для инвалидов и МГН предусмотреть альтернативный вход в здание (см. фото №№ 22,23)



I. Результаты обследования:

3. Пути (путей) движения внутри здания (в т.ч., пути эвакуации)

№ п/п	Наименование функционально-планировочного элемента	Наличие элемента			Выявленные нарушения и замечания		Работы по адаптации объектов	
		есть/нет	№ на плане	№ фото	Содержание	Значимо для инвалида (категория)	Содержание	Виды работ
3.1	Коридор (вестибюль, зона ожидания, галерея, балкон)	есть		14, 16	Отсутствует тактильно-звуковая мнемосхема при входе с навигацией внутри объекта	С,Г,У	Установить тактильно-звуковую мнемосхему справа при входе на объект на высоте 0,8-1,1 м от уровня пола, на расстоянии 2-4м от входа.	Текущий ремонт
				18-21	Отсутствует доступ на второй этаж	К	Оборудовать доступ на второй и последующие этажи с помощью лифта, подъемного устройства, ступенькохода и др.	Инд реш с ТСР
				15-17	В холлах и коридорах не оборудованы и не обозначены места отдыха (ожидания) для инвалидов и МГН.	К,О,С	Оборудовать места отдыха (ожидания) для инвалидов и МГН скамьями с опорой для спины и подлокотником. Обозначить места отдыха (ожидания) для инвалидов и МГН знаками доступности	Текущий ремонт
				16, 18-21	На путях движения по коридорам отсутствуют тактильно-контрастные	С,Г,У	Оборудовать пути движения по коридорам тактильно-контрастными предупреждаю	Текущий ремонт

					предупреждающие указатели (перед лестницами и дверными проемами)		щими указателями (перед лестницами и дверными проемами) либо выделить эти зоны контрастным цветом	
				14, 16-18	На основных путях движения отсутствуют тактильные направляющие полосы либо поручни,	О,С,У	Оборудовать пути движения тактильными направляющими, либо непрерывными поручнями на высоте 0.9м с не травмирующими и окончаниями,	Текущий ремонт
3.2	Лестница (внутри здания)	есть						
				18, 19, 21	Отсутствуют бортики по краям ступеней	С,О,У	Боковые края ступеней, не примыкающие к стенам, оборудовать бортиками высотой не менее 0,02м. для предотвращения соскальзывания трости или ноги	Текущий ремонт
				18-21	Отсутствует контрастное выделение проступей краевых ступеней лестничных маршей	С,У	На проступях краевых ступеней лестничных маршей должны быть нанесены одна или несколько полос, контрастных с поверхностью ступени, (например, желтого цвета), имеющие общую ширину в пределах 0,08-0,1м. Расстояние между контрастной полосой и	Текущий ремонт

							краем проступи - от 0,03 до 0,04м.	
3.3	Пандус (внутри здания)	нет						
3.4	Лифт пассажирский (или подъемник)	нет		18-21	Отсутствует доступ на второй этаж	К,О,С,Г, У	Предусмотреть доступ на второй этаж с помощью подъемного устройства, лифта или ступенькохода и др.	Капитальный ремонт  Инд. реш. с ТСП
3.5	Дверь (межкоридорная)	нет						
3.6	Пути эвакуации (в т.ч. Зоны безопасности)	есть						
				23, 24, 26, 28, 29, 32, 35	На путях эвакуации нет указателей направления движения для инвалидов, выполненных на светонакопительных информационных табличках	К,О,С,Г, У	Предусмотреть указатели направления движения, выполненные на светонакопительных информационных табличках.	Текущий ремонт
				23, 24, 26, 28, 29, 32, 35	Двери, стены помещений зон безопасности, а также пути движения к зонам безопасности не обозначены эвакуационным знаком Е 21 по <u>ГОСТ Р 12.4.026.</u>	С,У	На дверях, стенах помещений зон безопасности, а также путях движения к зонам безопасности установить эвакуационный знак Е 21 по <u>ГОСТ Р 12.4.026</u>	Текущий ремонт
				85, 86	Не оборудованы доступные пути эвакуации со второго этажа	К,О,С,Г, У	Оборудовать доступные пути эвакуации со второго этажа (например эвакуационным стулом). Если с каждого из этажей здания невозможно обеспечить своевременную эвакуацию всех	Инд реш с ТСП

							инвалидов за необходимое время, то следует предусматривать на этих этажах безопасные зоны, в которых инвалиды могут находиться до их спасения пожарными подразделениями.	
			22, 28, 29	Перед эвакуационными лестницами отсутствуют тактильно-контрастные предупреждающие указатели	С,Г,У	Установить тактильно-контрастные предупреждающие указатели глубиной 0,5-0,6м на расстоянии 0,3м от внешнего края проступи лестницы, либо контрастно выделить цветом.	Текущий ремонт	
			22, 28, 29	Лестницы не продублированы пандусом либо подъемным устройством	К,О	Продублировать лестницы пандусом либо подъемным устройством.	Капитальный ремонт	
			22	Разная ширина проступи ступеней и высота подступенка.	К,О,С,Г,У	Применение в пределах одного марша ступеней, различающихся по высоте и ширине, не допускается. Проступи ступеней должны быть шириной 0,3м (допустимо от 0,28м до 0,35м), а подступенки-иметь высоту 0,15м (допустимо от 0,13м до 0,17м)	Текущий ремонт	
			22, 28,	Краевые ступени лестниц	С,У	Обустроить на проступях	Текущий ремонт	

				29	эвакуационных выходов не выделены контрастным цветом.		краевых ступеней лестничного марша одну или несколько полос, контрастных с поверхностью ступени, (например, желтого цвета), имеющих общую ширину 0,08-0,1м. Расстояние между контрастной полосой и краем проступи - 0,03-0,04м.	
				22, 28, 29	Отсутствуют бортики для предотвращения соскальзывания трости или ноги	О,С,У	Боковые края ступеней, не примыкающие к стенам, должны иметь бортики высотой не менее 0,02м или другие устройства для предотвращения соскальзывания трости или ноги	Текущий ремонт
				22, 28, 29	На эвакуационных лестницах отсутствуют поручни (перила) с обеих сторон. Присутствуют короткие горизонтальные поручни	К,О,С,Г, У	Оборудовать лестницы поручнями с двух сторон на высоте 0,5м и 0,9м. Завершающие горизонтальные части поручня должны быть длиннее марша лестницы на 0,3м и иметь травмобезопасное исполнение. В условиях темноты для оформления поручней рекомендуется использовать фотолюминесц	Текущий ремонт

						ентный материал либо искусственную подсветку. Лестница должна иметь аварийное освещение.	
			22, 23, 27, 31, 33-35	Присутствуют неровности дорожного покрытия	К,О,С,У	Покрытие пешеходных дорожек, тротуаров должно быть из твердых материалов, ровным, не создающим вибрацию при движении по нему.	Текущий ремонт
			22-27, 32, 33, 35, 36	Ширина одностворчатых дверей на путях эвакуации 0,82м-0,9м	К,О,С,У	Рекомендуется предусмотреть ширину дверных проемов не менее 0,9м в свету.	Капитальный ремонт
			28, 30, 31	Двери распашные -1,33м - , ширина рабочей створки -0,7м -	К,О,С,У	Рекомендуется предусмотреть распашные двери с рабочей створкой не менее 0,9м в свету. При необходимости , при проведении мероприятий и нахождении инвалидов, держать распашные двери открытыми	Текущий ремонт
			23, 30, 33, 35, 36	Высота порогов 0,02-0,08м	К,О,С,У	Пороги дверных проемов оборудовать перекатными или рулонными пандусами. При капитальном ремонте предусмотреть высоту порогов дверных проемов не	Текущий ремонт

							более 0,014м.	
				24-26, 28, 30, 32, 35	Форма установленных ручек на дверях не позволяет инвалиду управлять ими одной рукой	К,О,С,У	Установить на дверях ручки нажимного действия, либо С- и П-образной формы	Текущий ремонт
				24, 25, 30, 32, 35	Дверные ручки не выделены контрастным цветом	С,У	Предусмотреть контрастное выделение дверных ручек	Текущий ремонт
				26, 30, 32	Присутствуют запоры в виде задвижек	К,О,С,У	Демонтировать запоры в виде задвижек	Текущий ремонт
				23, 26, 28, 29, 36	Присутствуют выступающие элементы стен, батарей отопления	С,У	Оградить либо контрастно выделить цветом выступающие элементы и конструкции на путях движения инвалидов. Углы выступающих элементов рекомендуется закруглить.	Текущий ремонт
				22, 24, 28, 35	На путях эвакуации отсутствуют световые и звуковые оповещатели, указывающие направление движения	С,Г,У	На путях эвакуации предусмотреть установку световых и звуковых оповещателей, указывающих направление движения в случае экстремальных ситуаций	Текущий ремонт
				22, 32, 35	На эвакуационных выходах слабая освещенность	К,О,С,Г, У	Освещенность на путях эвакуации (в том числе в начале и конце пути) в зданиях общественного назначения следует повышать на одну ступень по сравнению с требованиями СП 52.13330. Перепад	Текущий ремонт

							освещенности между соседними помещениями и зонами не должен быть более 1:4.	
	Общие требования к зоне	Привести в соответствии с СП 59.13330.2016						

**II Заключение по зоне:**

Наименование структурно-функциональной зоны	Состояние доступности* (к пункту 3.4 Акта обследования ОСИ)	Приложение		Рекомендации по адаптации (вид работы)** к пункту 4.1 Акта обследования ОСИ
		№ на плане	№ фото	
Пути (путей) движения внутри здания (в т.ч., путей эвакуации)	ДЧ-И(О,Г,У)		22-36	Капитальный ремонт Инд реш с ТСП

\* указывается: ДП-В - доступно полностью всем; ДП-И (К, О, С, Г, У) - доступно полностью избирательно (указать категории инвалидов); ДЧ-В - доступно частично всем; ДЧ-И (К, О, С, Г, У) - доступно частично избирательно (указать категории инвалидов); ДУ - доступно условно, ВНД - недоступно

\*\*указывается один из вариантов: не нуждается; ремонт (текущий, капитальный); индивидуальное решение с ТСП; технические решения невозможны - организация альтернативной формы обслуживания

Комментарий к заключению:

Рекомендуется предусмотреть подъемное устройство (ступенькоход) для доступа инвалидов и МГН на второй этаж.



I. Результаты обследования:

4. Зоны целевого назначения здания (целевого посещения объекта)

№ п/п	Наименование функционально-планировочного элемента	Наличие элемента			Выявленные нарушения и замечания		Работы по адаптации объектов	
		есть/нет	№ на плане	№ фото	Содержание	Значимо для инвалида (категория)	Содержание	Виды работ
4.1	<b>Кабинетная форма обслуживания</b>	есть		37, 38, 51-54	Отсутствуют информационные таблички с названием кабинетов, групп, выполненные рельефно-графическим и рельефно-точечным способом	С	Установить таблички с указанием номера и назначения кабинетов, групп на высоте 1,2-1,6м от уровня пола, выполненные рельефно-графическим и рельефно-точечным способом, со стороны дверной ручки на расстоянии 0,1-0,5м от дверного проема	Текущий ремонт
				51-54, 56-58	Ручки на дверях кабинетов, групп ненажимного типа, контрастно не выделены относительно дверного полотна	С,О,У	Установить на дверях кабинетов, групп ручки нажимного типа либо С- и П-образные. Предусмотреть контрастное выделение ручек	Текущий ремонт
	<b>Медицинский блок (медицинский кабинет, процедурный кабинет)</b>	есть		37, 38, 40	Ширина дверных проемов кабинетов 0,85м в свету	К,О,С	Предусмотреть ширину дверных проемов не менее 0,9м в свету.	Текущий ремонт
				37, 38	Входы в кабинеты не оборудованы световыми сигнализаторами вызова пациента	К,О,С,Г,У	Входы в кабинет оборудовать световым сигнализатором вызова пациента	Текущий ремонт

				39-41	Ширина прохода между оборудованием менее 1,2м	К,О	Предусмотреть ширину прохода между оборудованием и мебелью не менее 1,2м. Предусмотреть разворотные площадки площадью 1.4м2	Текущий ремонт
				37, 38	Не оборудованы места ожидания для инвалидов	К,О,С,Г,У	Перед кабинетами оборудовать места ожидания для инвалидов и МГН.	Текущий ремонт
				37-41	Отсутствует акустическая и тактильная системы информации, дверные отбойники	К,Г,С,У	Оснастить медицинский блок индукционной петлей, тактильными указателями при входе (либо предусмотреть контрастно окрашенную поверхность) и дверные отбойники	Текущий ремонт
				41	Кровать не оборудована опорами для самоподнимания.	К,О	Оборудовать не менее 1 кушетки или кровати опорами для самоподнимания, в т.ч. линейными или угловыми поручнями.	Текущий ремонт
				41	Раковина не оборудована горизонтальным поручнем и зеркалом с изменяемым углом наклона	К,О,С	Оборудовать раковину горизонтальным поручнем, зеркалом с изменяемым углом наклона	Текущий ремонт
	<b>Педагогический кабинет</b>			42, 43	Ширина дверного проема 0,85м в свету	К,О,С	Предусмотреть ширину дверного проема не менее 0,9м в свету.	Капитальный ремонт
				43	Присутствуют пороги 0,05м-0,08м	К,О,С	До капитального ремонта на порогах дверных проемов	Текущий ремонт

							использовать перекатные пандусы. После капитального ремонта предусмотреть высоту порогов не более 0,014м	
				44, 45	Места для занятий с детьми с ОВЗ не оснащены специальным оборудованием	С,Г	<p>Предусмотреть возможность оснащения места работы педагога системой усиления звука (переносной индукционной петлей), интерактивным и комплексами, электронными устройствами, дидактическим оборудованием, сенсорными изделиями, программно-дидактическими комплексами и т.п.(согласно Приказам Минобрнауки России от 17.10.13 №1155 от 05.04.17 №301)</p> <p>Предусмотреть специализированный стол и стул с подлокотником для детей-инвалидов</p> <p>Предусмотреть место для сурдопереводчика с локальным освещением не менее 20 лк и т.п.</p> <p>Предусмотреть уровень освещенности не менее 1000лкРекомендуется использовать</p>	Текущий ремонт

							удаленный способ привлечения сурдопереводчи ка по Skype	
	<b>Игровые комнаты</b>			63-66, 69	Двери одностворчатые-0,85м.	К,О,С	Рекомендуется предусмотреть ширину дверных проемов не менее 0,9м в свету.	Текущий ремонт
				63	Присутствуют пороги 0,02-0,03м	К,О,С	До капитального ремонта на порогах дверных проемов использовать перекатные пандусы. После капитального ремонта предусмотреть высоту порогов не более 0,014м	Текущий ремонт
				65, 68, 70, 71, 74, 75	Не закреплено напольное покрытие	К,О,С,У	Закрепить напольное покрытие	Текущий ремонт
				65, 67-75	Не оборудованы и не обозначены места для детей-инвалидов.	К,О,С,Г.У	Оборудовать и обозначить места для детей-инвалидов. В игровом (учебном) помещении при проведении занятий первые столы в ряду у окна и в среднем ряду следует предусмотреть для детей с недостатками зрения и дефектами слуха, а для детей, передвигающихся в кресле-коляске, выделить один-два первых	Текущий ремонт

							стола в ряду у дверного проема.	
				65, 67-75	Отсутствует специализированная мебель для инвалидов.	К,О	Предусмотреть специализированные столы, стулья с подлокотниками и для детей-инвалидов.	Текущий ремонт
				67-75	Отсутствует система усиления звука	Г	Предусмотреть переносную индукционную петлю.	Текущий ремонт
				68, 70-75	Отсутствует игровое оборудование для инвалидов		Предусмотреть не менее 2,3% шахматных (шашечных) игровых комплектов, оборудованных для инвалидов по зрению согласно стандартам ФИДЕ о шахматах для слепых и для людей с ослабленным зрением (тактильно выделенное игровое поле с отверстиями для жесткого крепления фигур, боковыми и фронтальными обозначениями) Рекомендуется продублировать фигуры шрифтом Брайля. Рекомендуется использовать шахматные часы со звуковым дублированием информации (времени). Рекомендуется демонстрационные шахматные комплекты установить с	Текущий ремонт

							цифрами и знаками, имеющими отношение ширины к высоте от 3:5 до 1:1, а отношение штрихов к их высоте – от 1:5 до 1:10. Высота прописных букв должна быть не менее 7,5 см. При использовании цвета необходимо учитывать особенности людей, которые не различают цвета. Рекомендуется использовать увеличитель	
				70, 72	Отсутствуют зоны безопасности вокруг спортивного оборудования	С,О	Вокруг оборудования необходимо предусмотреть зоны безопасности. Выделить зоны безопасности рекомендуется тактильными полосами либо контрастно окрашенной поверхностью.	Текущий ремонт
	<b>Спальные помещения</b>	есть		76	Двери распашные - 1,22м, ширина рабочей створки 0,63м	К,О,С	Рекомендуется предусмотреть ширину рабочей створки не менее 0,9м в свету. При необходимости держать распашные двери открытыми	Текущий ремонт
				77	Двери одностворчатые- 0,85м.	К,О,С	Рекомендуется предусмотреть ширину дверных проемов не менее 0,9м в свету.	Текущий ремонт
				78-	Не	К,О,С	Обеспечить	Текущий

				82	предусмотрено свободное пространство у кроватей		свободное пространство для инвалида-колясочника у кровати диаметром не менее 1,4 м. Предусмотреть ширину прохода между кроватями не менее 1,2м	ремонт
				78-82	Не оборудовано и не обозначено спальное место для инвалида-колясочника (кнопкой вызова, поручнем, подъемным устройством и др. оборудованием)	К	Оборудовать и обозначить знаком доступности спальные места для инвалидов-колясочников (кнопкой вызова, поручнем, подъемником и др. оборудованием.) Оборудовать спальные места для инвалидов (не менее 5% от общего числа мест), ближайšie к эвакуационному выходу.	Текущий ремонт
	<b>Эвакуационный выход из спален (2 этаж)</b>	есть		83	Дверь одностворчатая - 0,88м	К,О,С,У	Рекомендуется предусмотреть ширину дверного проема не менее 0,9м в свету	Текущий ремонт
				84	Дверь распашная -1,45м, ширина рабочей створки – 0,55м	К,О,С,Г,У	Рекомендуется предусмотреть ширину рабочей створки не менее 0,9м в свету. При необходимости держать распашные двери открытыми	Текущий ремонт
				85, 86	Не оборудованы доступные пути эвакуации со второго этажа	К,О,С,Г,У	Оборудовать доступные пути эвакуации со второго этажа. Не допускается предусматривать пути	Инд реш с ТСР

							<p>эвакуации для инвалидов по открытым наружным металлическим лестницам. Применение открытых ступеней (без подступенка) не допускается. Если с каждого из этажей здания невозможно обеспечить своевременную эвакуацию всех инвалидов за необходимое время, то следует предусматривать на этих этажах безопасные зоны, в которых инвалиды могут находиться до их спасения пожарными подразделениями.</p>	
				85	<p>Перед эвакуационной лестницей отсутствуют тактильно-контрастные предупреждающие указатели</p>	С,Г,У	<p>Установить тактильно-контрастные предупреждающие указатели глубиной 0,5-0,6м на расстоянии 0,3м от внешнего края проступи лестницы, либо контрастно выделить цветом.</p>	Текущий ремонт
				85, 86	<p>Открытая наружная лестница не продублирована пандусом либо подъемным устройством</p>	К,О	<p>Продублировать наружную лестницы пандусом либо подъемным устройством.</p>	Капитальный ремонт
				85, 86	<p>Краевые ступени лестницы эвакуационного выхода не выделены</p>	С,У	<p>Обустроить на проступях краевых ступеней лестничного</p>	Текущий ремонт



					контрастным цветом.		марша одну или несколько полос, контрастных с поверхностью ступени, (например, желтого цвета), имеющих общую ширину 0,08-0,1м. Расстояние между контрастной полосой и краем проступи - 0,03-0,04м.	
				85, 86	Присутствуют короткие горизонтальные поручни	О,С,Г,У	Оборудовать лестницу поручнями с двух сторон на высоте 0,5м и 0,9м. Завершающие горизонтальные части поручня должны быть длиннее марша лестницы на 0,3м и иметь травмобезопасное исполнение. В условиях темноты для оформления поручней рекомендуется использовать фотолюминесцентный материал либо искусственную подсветку. Лестница должна иметь аварийное освещение.	Текущий ремонт
	<b>Раздевалки в группах</b>	есть		51-57	Ширина дверных проемов 0,85м	К,О,С,У	Рекомендуется предусмотреть ширину дверных проемов не менее 0,9м. в свету	Текущий ремонт
				55, 56	Присутствуют пороги 0,03-0,05м	К,О,С	До капитального ремонта на порогах дверных	Текущий ремонт

							<p>проемов использовать перекатные пандусы. После капитального ремонта предусмотреть высоту порогов не более 0,014м</p>	
				58-62	<p>Не предусмотрены шкафы для инвалидов</p>	К,О,С,Г,У	<p>Предусмотреть индивидуальные шкафы (не менее двух) высотой не более 1,7м, в т. ч. для хранения костылей и протезов, а для инвалида-колясочника с краю раздевалки предусмотреть разворотную площадку d=1,4м и скамью длиной не менее 3м, шириной не менее 0,7м и высотой от пола не более 0,5м. Вокруг скамьи должно быть обеспечено свободное пространство для подъезда кресла-коляски. При невозможности устройства островной скамьи следует предусматривать вдоль одной из стен установку скамьи размером не менее 0,6х2,5м. Размер прохода между скамьями и в общих раздевальных должен составлять не менее 1,2м</p>	Текущий ремонт

							Высота крючков для размещения одежды, костылей и др. приспособлений должна быть не более 1,1м	
				58-62	Отсутствует символ доступности в раздевалках	К,О,С,Г,У	Установить знаки доступности «Все категории инвалидов»	Текущий ремонт
				57-62	Нумерация шкафов не выполнена рельефным шрифтом	С,У	Рекомендуется нумерацию доступных шкафов в раздевалках выполнить рельефным шрифтом, не нарушая общее интерьерное решение	Текущий ремонт
4.2	<b>Зальная форма обслуживания</b>	есть		46	Отсутствует табличка с названием зоны, выполненная рельефно-графическим и рельефно-точечным способом	С	Установить табличку с названием зоны на высоте 1,2м-1,6м, выполненную рельефно-графическим и рельефно-точечным способом, со стороны дверной ручки на расстоянии 0,1-0,5м от дверного проема.	Текущий ремонт
	<i>Музыкальный зал</i>	есть		46, 47	Ширина дверного проема 0,85м	К,О,С,У	Рекомендуется предусмотреть ширину дверного проема не менее 0,9м. в свету	Текущий ремонт
				48-50	Музыкальный зал не оснащен системой усиления звука, теплотехническими приборами.	К,С,Г	Оборудовать актовый зал индукционной петлей, установить теплотехнические приборы, предусмотреть звуковое и визуальное дублирование информации.	Текущий ремонт

				48-50	Отсутствует специализированная мебель для детей-инвалидов.	О,С,У	Предусмотреть скамью со спинкой и подлокотником	Текущий ремонт
				48-50	Не обозначены места для инвалидов	К,С	Обозначить места для размещения инвалидов на время проведения зрелищных мероприятий Установить знак «Для инвалида». Выделить и обозначить место для расположения инвалида-колясочника вблизи к эвакуационным выходам Предусмотреть зону безопасности в виде ограждения либо буферной зоны около выделенного места. Для инвалидов по зрению и их сопровождающих выделить и обозначить места в первом-втором ряду	Текущий ремонт
				48-50	Не оборудовано место для сурдопереводчика	С,Г,У	Организовать (сбоку, в центре или в первом ряду) индивидуально локально освещаемую (не менее 100лк.) площадку для размещения при необходимости сурдопереводчика	Текущий ремонт
				48-50	Не закреплено напольное покрытие	К,О,С,У	Закрепить напольное покрытие	Текущий ремонт
				49	На стенах расположены зеркала	С,У	Рекомендуется установить перед зеркалами	Текущий ремонт

							тактильные предупреждающие указатели, либо предусмотреть контрастно окрашенную поверхность.	
			49	Отсутствуют зоны безопасности вокруг спортивного оборудования	С,О	Вокруг оборудования необходимо предусмотреть зоны безопасности. Выделить зоны безопасности рекомендуется тактильными полосами либо контрастно окрашенной поверхностью.	Текущий ремонт	
4.3	Прилавочная форма обслуживания	нет						
4.4	Форма обслуживания с перемещением по маршруту	есть		Отсутствуют тактильные указатели и светонакопительные пиктограммы направления движения	К,О,С,Г,У	Установить тактильные направляющие и светонакопительные пиктограммы по ходу перемещения по маршруту обслуживания пациентов	текущий ремонт	
4.5	Кабина индивидуального обслуживания	нет						
	Общие требования к зоне	Привести в соответствии с СП 59.13330.2016						

\* указывается: ДП-В - доступно полностью всем; ДП-И (К, О, С, Г, У) - доступно полностью избирательно (указать категории инвалидов); ДЧ-В - доступно частично всем; ДЧ-И (К, О, С, Г, У) - доступно частично избирательно (указать

II Заключение по зоне:				
Наименование структурно-функциональной зоны	Состояние доступности* (к пункту 3.4 Акта обследования ОСИ)	Приложение		Рекомендации по адаптации (вид работы)** к пункту 4.1 Акта обследования ОСИ
		№ на плане	№ фото	
Зоны целевого назначения здания (целевого посещения объекта)	ДЧ-И (О,Г,У)		37-86	Капитальный ремонт

категории инвалидов); ДУ - доступно условно, ВНД - недоступно

\*\*указывается один из вариантов: не нуждается; ремонт (текущий, капитальный); индивидуальное решение с ТСР; технические решения невозможны - организация альтернативной формы обслуживания

Комментарий к заключению:

Рекомендуется использовать имеющееся телекоммуникационное оборудование в информационных целях.

I. Результаты обследования:

5. Санитарно-гигиенических помещений

№ п/п	Наименование функционально-планировочного элемента	Наличие элемента			Выявленные нарушения и замечания		Работы по адаптации объектов	
		есть/нет	№ на плане	№ фото	Содержание	Значимо для инвалида (категория)	Содержание	Виды работ
5.1	<b>Туалетная комната</b>	есть		93-96	Отсутствуют доступные санитарно-гигиенические кабины для инвалидов и МГН в общих уборных	К,О,С	Оборудовать доступные санитарно-гигиенические кабины в общих уборных по гендерному типу размером не менее 1,65м х 2,2м, с разворотной площадкой и местом хранения коляски (доля доступных для инвалидов кабин должна составлять 5%, но не менее одной кабины) Отсутствуют откидные и стационарные поручни, места для хранения колясок шириной не менее 0.8м, разворотные площадки диаметром 1.4м, крючки для тростей и др. принадлежностей	Капитальный ремонт
				87-92	Ширина дверных проемов 0,81м.-0,86м	К,О,С	Предусмотреть ширину дверного проема не менее 0,9м в свету	Капитальный ремонт
				91	Высота порогов 0,02м	К,О,С	До капитального ремонта использовать перекатные пандусы При	Текущий ремонт

						капитальном ремонте предусмотреть высоту порога на входе не более 0,014 м	
			87, 90, 92	Отсутствуют таблички с названием зоны, продублированные шрифтом Брайля	С	Установить таблички с названием помещений на высоте 1,2-1,6м, выполненные рельефно-графическим и рельефно-точечным способом, со стороны дверной ручки и на расстоянии 0,1-0,5м от дверного проема.	Текущий ремонт
			87-90, 92	У дверей санитарно-бытовых помещений нет идентификации и о местах, доступных для инвалидов: не установлены знаки доступности, специальные тактильные пиктограммы, мнемосхемы	К,О,С,У	Установить мнемосхему доступного санузла Установить знаки доступности кабин для инвалидов Выключатели установить на высоте 0,85-1,1м	Текущий ремонт
			93-96	Санитарно-гигиенические кабины не оборудованы системой тревожной сигнализации (кнопкой вызова персонала) с выводом на пульт администрации (охраны)	К,О,С,Г,У	Установить кнопку вызова персонала со шнурком с выводом на пульт администрации (охраны) на высоте 0.8м рядом с откидным поручнем.	Текущий ремонт
			87-90, 92, 96	Над входом в санитарно-гигиенические кабины не установлены световые мигающие оповещатели,	Г,У	Рекомендуется установить световые мигающие оповещатели, срабатывающие при нажатии тревожной	Текущий ремонт



				срабатывающие при нажатии тревожной кнопки		кнопки	
			87-90, 92, 96	Отсутствует кнопка вызова персонала	К,О,С	Доступная кабина должна быть оборудована системой тревожной сигнализации - кнопкой вызова персонала на высоте 0,8м. от уровня пола, обеспечивающей связь с помещением постоянного дежурного персонала (поста охраны или администрацией объекта)	Текущий ремонт
			93, 94	Присутствуют выступающие трубы	С,У	Оградить либо контрастно выделить цветом выступающие элементы и конструкции на путях движения инвалидов. Углы выступающих элементов рекомендуется закруглить.	Текущий ремонт
			88, 97-100	Раковины (умывальники) не оборудованы зеркалом с изменяемым углом наклона, горизонтальным поручнем, смесителями сенсорного или нажимного типа	К,О,С	Оборудовать умывальники зеркалом с изменяемым углом наклона, горизонтальным поручнем, смесителями сенсорного или нажимного типа	Текущий ремонт
			87, 88, 90, 92	Дверные ручки ненажимного типа, контрастно не выделены относительно дверного полотна	К,О,С,У	Установить ручки нажимного либо «С» или «П» - образного типа. Контрастно выделить дверные ручки	Текущий ремонт

							относительно дверного полотна	
			97-99	Высота ножных ванн 0,45м. Ножные ванны не оборудованы трапом	К,О,С		Рекомендуется оборудовать ножные ванны трапом с высотой бортов 0,02м.	Текущий ремонт
	Душевая кабина	нет						
5.3	Бытовые комнаты	нет						
	Общие требования к зоне	Привести в соответствие с СП 59.13330.2016						

**II. Заключение по зоне:**

Наименование структурно-функциональной зоны	Состояние доступности* (к пункту 3.4 Акта обследования ОСИ)	Приложение		Рекомендации по адаптации (вид работы)** к пункту 4.1 Акта обследования ОСИ
		№ на плане	№ фото	
Санитарно-гигиенических помещений	ДЧ-И(О,Г,У)		87-100	Капитальный ремонт

\* указывается: ДП-В - доступно полностью всем; ДП-И (К, О, С, Г, У) - доступно полностью избирательно (указать категории инвалидов); ДЧ-В - доступно частично всем; ДЧ-И (К, О, С, Г, У) - доступно частично избирательно (указать категории инвалидов); ДУ - доступно условно, ВНД - недоступно

\*\*указывается один из вариантов: не нуждается; ремонт (текущий, капитальный); индивидуальное решение с ТСП; технические решения невозможны - организация альтернативной формы обслуживания

Комментарий к заключению:

В расчетном числе кабин общих уборных доля доступных для детей - инвалидов кабин должна составлять 5%, но не менее одной в каждом блоке уборных.

Рекомендуется оборудовать универсальную санитарно-гигиеническую кабину в общественной зоне на первом этаже общего доступа.

I. Результаты обследования:  
6. Системы информации на объекте

№ п/п	Наименование функционально-планировочного элемента	Наличие элемента			Выявленные нарушения и замечания		Работы по адаптации объектов	
		есть/нет	№ на плане	№ фото	Содержание	Значимо для инвалида (категория)	Содержание	Виды работ
6.1	Визуальные средства	нет			Системы средств информации и сигнализации об опасности на объекте не предусматривают в комплексе визуальную информацию с указанием направления движения и названием конечной цели (места получения услуги) В местах, где находятся недоступные для инвалидов элементы здания, не установлены указатели направления движения к ближайшему доступному элементу (вход/выход, лестница и т.п.)	К,О,С,Г,У	Предусмотреть оборудование помещения визуальными средствами информации с указанием направления путей движения и мест получения услуги. В местах, где находятся недоступные для инвалидов элементы помещения, рекомендуется устанавливать указатели направления, указывающие путь к ближайшему доступному элементу (вход/выход, лестница и т.п.)	Текущий ремонт
					Отсутствуют светонакопительные тактильные информационные пиктограммы на путях движения инвалидов и МГН	К,О,С,Г,У	Установить светонакопительные тактильные информационные указатели и пиктограммы на эвакуационных путях движения инвалидов и МГН	Текущий ремонт
6.2	Акустические	ест			Системы	С,Г	Установить	Текущий

	средства	ь			средств информации и сигнализации об опасности на объекте не предусматривают акустическую систему информации		систему информирующих средств, позволяющих ориентироваться на объекте (радиоинформаторы) Замкнутые пространства на объекте (кабины уборных, безопасные зоны и т.п.) рекомендуется оборудовать системой двусторонней связи с диспетчером или дежурным, снабженной звуковым и визуальным аварийными сигнальными устройствами	ремонт
					Не оборудованы места обслуживания лиц с дефектами слуха специальными персональными приборами усиления звука	Г	Установить индукционные петли в местах обслуживания инвалидов по слуху Для слабовидящих оборудовать помещения для обслуживания теплотехническими приборами	Текущий ремонт
6.3	Тактильные средства	нет			Системы средств информации на объекте не предусматривают тактильную систему информации в полном объеме	С	Предусмотреть установку тактильной информационной мнемосхемы на входе в помещение и санузлы Установить информационную таблицу с названием учреждения и режимом работы, выполненную в тактильном исполнении с использованием	Текущий ремонт

							рельефных знаков и символов, а также рельефно-точечного шрифта на высоте 1,4-1,6м	
	Общие требования к зоне	Привести в соответствие с СП 59.13330.2016						

**II. Заключение по зоне:**

Наименование структурно-функциональной зоны	Состояние доступности* (к пункту 3.4 Акта обследования ОСИ)	Приложение		Рекомендации по адаптации (вид работы)** к пункту 4.1 Акта обследования ОСИ
		№ на плане	№ фото	
Системы информации на объекте	ДЧ-И(К,О,У)			Текущий ремонт

\* указывается: ДП-В - доступно полностью всем; ДП-И (К, О, С, Г, У) - доступно полностью избирательно (указать категории инвалидов); ДЧ-В - доступно частично всем;

ДЧ-И (К, О, С, Г, У) - доступно частично избирательно (указать категории инвалидов); ДУ - доступно условно, ВНД - недоступно

\*\*указывается один из вариантов: не нуждается; ремонт (текущий, капитальный); индивидуальное решение с ТСП; технические решения невозможны - организация альтернативной формы обслуживания

Комментарий к заключению:

Система средств информационной поддержки и навигации \_\_\_\_\_ должна быть обеспечена на всех путях движения, доступных для МГН, на часы работы учреждения

В данной папке пронумеровано,

принумеровано и скреплено печатью

*100 (сто) листов*

Директор МБОУ «ЦО №42»

Е.Н. Кубанова М.П.

Председатель ГРО ВОИ

АФ Новикова

М.П.

*Новикова*

